

# ¿CÓMO INGRESAR A MICROSOFT TEAMS DESDE LA WEB?




LÍDERES CON  
PROPÓSITO  
PARA EL MUNDO

## Pasos:

- 1) Ingresar a la siguiente página:  
<https://www.microsoft.com/es-es/microsoft-teams/download-app#download-for-desktop1>
- 2) Hacer clic en “Iniciar sesión”.
- 3) Introducir el correo UP y hacer clic en “Siguiente”.

1



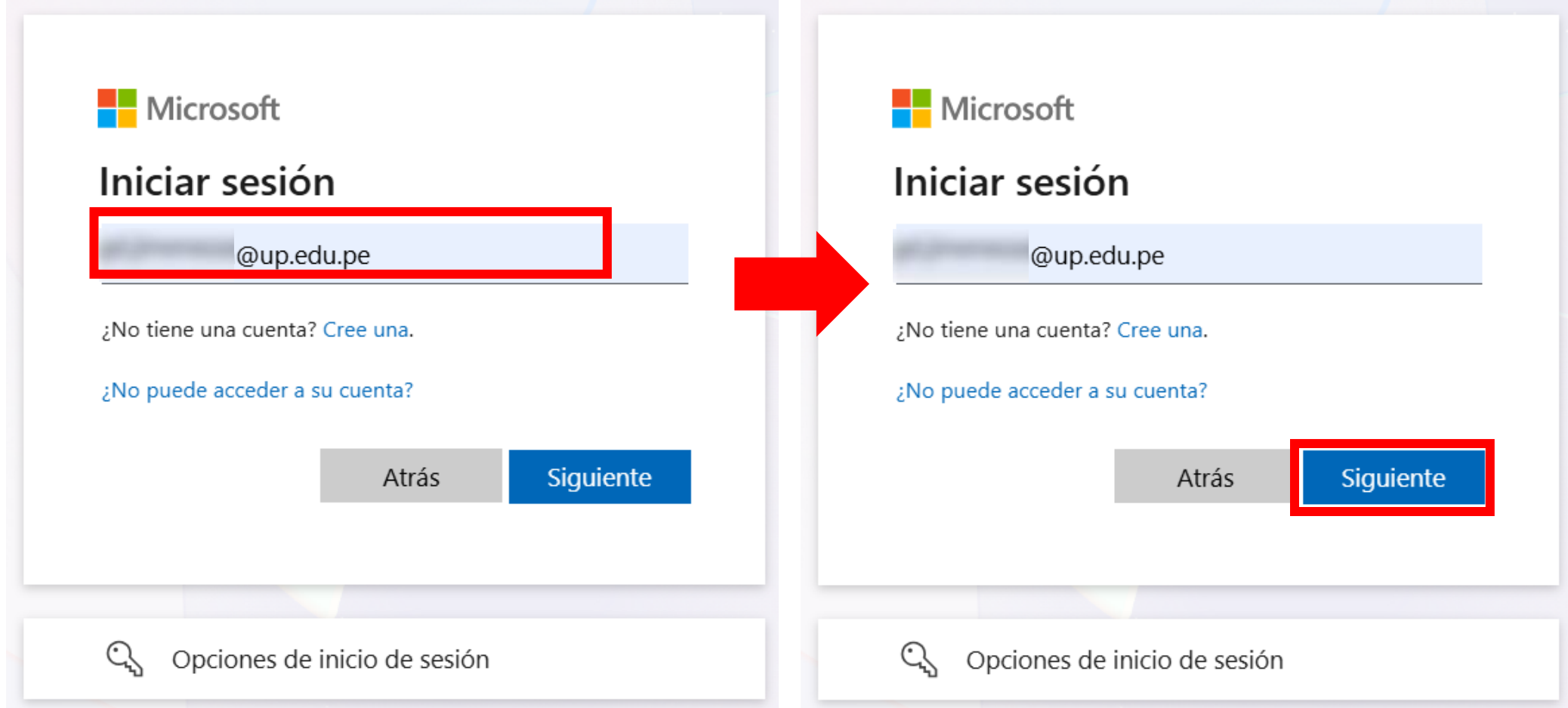
2

Microsoft | Teams Productos Planes y precios Características Soluciones Recursos Asistencia

Descargar Microsoft Teams para Windows

Iniciar sesión

3



Microsoft

Iniciar sesión

@up.edu.pe

¿No tiene una cuenta? Cree una.

¿No puede acceder a su cuenta?


Atrás Siguiente

Opciones de inicio de sesión

4) Introducir la contraseña y hacer clic en “Iniciar sesión”

5) Se recomienda mantener la sesión iniciada en equipos personales.

4



UNIVERSIDAD DEL PACÍFICO

← @up.edu.pe

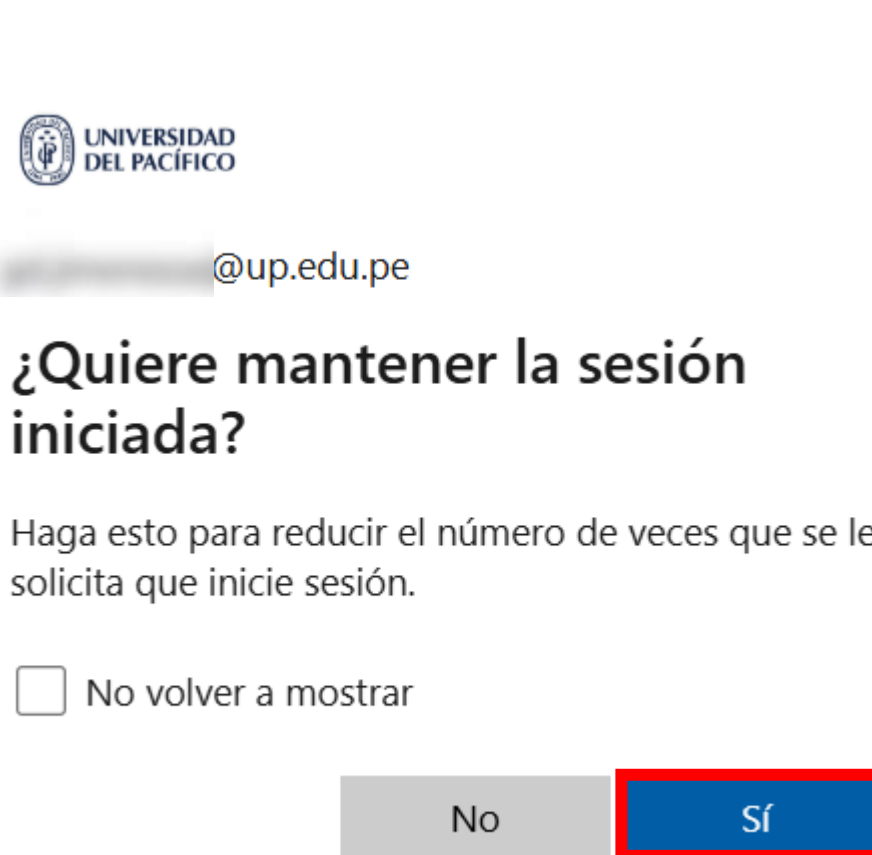
Escribir contraseña

.....|

He olvidado mi contraseña

Iniciar sesión

5



UNIVERSIDAD DEL PACÍFICO

← @up.edu.pe

¿Quiere mantener la sesión iniciada?

Haga esto para reducir el número de veces que se le solicita que inicie sesión.

No volver a mostrar

No Sí



UNIVERSIDAD  
DEL PACÍFICO



(+51) 965438747



[asistentetec.pregrado@up.edu.pe](mailto:asistentetec.pregrado@up.edu.pe)

[asistentetec.postgrado@up.edu.pe](mailto:asistentetec.postgrado@up.edu.pe)



01 2190100 anexo: 8804

Gracias.

LÍDERES CON  
PROPÓSITO  
PARA EL MUNDO