

¿CÓMO CREAR UNA RÚBRICA EN BLACKBOARD?



LÍDERES CON
PROPÓSITO
PARA EL MUNDO

Pasos:

- 1) En el contenido del curso, hacer clic en “+” y seleccionar “Crear”.
- 2) Seleccionar “Actividad”.

T2D20230921_CPVU-EPG
Curso de prueba Vista Ultra

Contenido del curso



Crear

Generar módulos automáticamente

Copiar contenido

Cargar

Almacenamiento en la nube

Tienda de contenido

Colección de contenido

Repositorio de objetos de aprendizaje

Evaluación

Examen

Actividad

Formulario


- 3) Editar el nombre de la evaluación.
- 4) Verificar que en la “Categoría de calificación” indique “Actividad”.

3

Curso de prueba Vista Ultra

Nuevo examen 21/1/26


Contenido y ajustes Entregas (0) Actividad del estudiante Análisis de preguntas





Cree su evaluación
Seleccione el ícono más para comenzar


+

4

Ajustes de la actividad 

 Fecha de vencimiento
[Mañana](#)
[jue. 22 de ene. de 2026 23:59 \(UTC-5\)](#)

 **Categoría de calificación**
[Actividad](#)

 **Calificación**
[Puntos](#) | [100 de puntuación máxima](#)
Publique las calificaciones manualmente cuando se califique la evaluación.
[Cambiar los ajustes de la publicación de calificaciones.](#)

5) Hacer clic en “Agregar rúbrica de calificación”.


6) Hacer clic en “Crear”.


5


Restringir el acceso según la ubicación de la IP

Herramientas adicionales

 **Límite de tiempo**
[Agregar límite de tiempo](#)

 **Agregar rúbrica de calificación**
[Agregar rúbrica de calificación](#)

 **Metas y estándares**
No tiene permiso para usar esta herramienta

 **Grupos asignados**
[Asignar a grupos](#)

6

Nueva actividad 21/1/26

Ajustes de la actividad

 **Agregar rúbrica de calificación** ×

Rúbricas del curso

Su rúbrica puede basarse en un porcentaje o en puntos. En el segundo caso, marque la casilla de verificación para asignar los puntos posibles de la rúbrica a la puntuación máxima del contenido.

[Mostrar más](#)

Crear **Generar**

7) Editar el nombre de la rúbrica.

8) Seleccionar el “Tipo de rúbrica”, editar los criterios según lo requerido y hacer clic en “Guardar”.

9) Hacer clic en “Añadir”.

10) Hacer clic en “Guardar”.



7

Curso de prueba Vista Ultra

Prueba

Tipo de rúbrica: Porcentaje

Cancelar **Guardar**

Criterios Excelente

8

Nueva actividad 23/1/26

Ajustes de la actividad

Agregar rúbrica de calificación

Rúbricas del curso

Su rúbrica puede basarse en un porcentaje o en puntos. En el segundo caso, marque la casilla de verificación para asignar los puntos posibles de la rúbrica a la puntuación máxima del contenido.

Mostrar más

Crear Generar

Nueva rúbrica 12/12/23
Porcentaje

Ver **Añadir**

Herramientas adicionales

Límite de tiempo
[Agregar límite de tiempo](#)

Rúbrica de calificación
[Nueva rúbrica 12/12/23](#)

Metas y estándares
No tiene permiso para usar esta herramienta

Grupos asignados
[Asignar a grupos](#)

Informe de originalidad
[Habilitar SafeAssign](#)

Cancelar **Guardar**

9

10



UNIVERSIDAD
DEL PACÍFICO



(+51) 965438747



asistentetec.pregrado@up.edu.pe
asistentetec.postgrado@up.edu.pe



01 2190100 anexo: 8804

Gracias.

LÍDERES CON
PROPÓSITO
PARA EL MUNDO