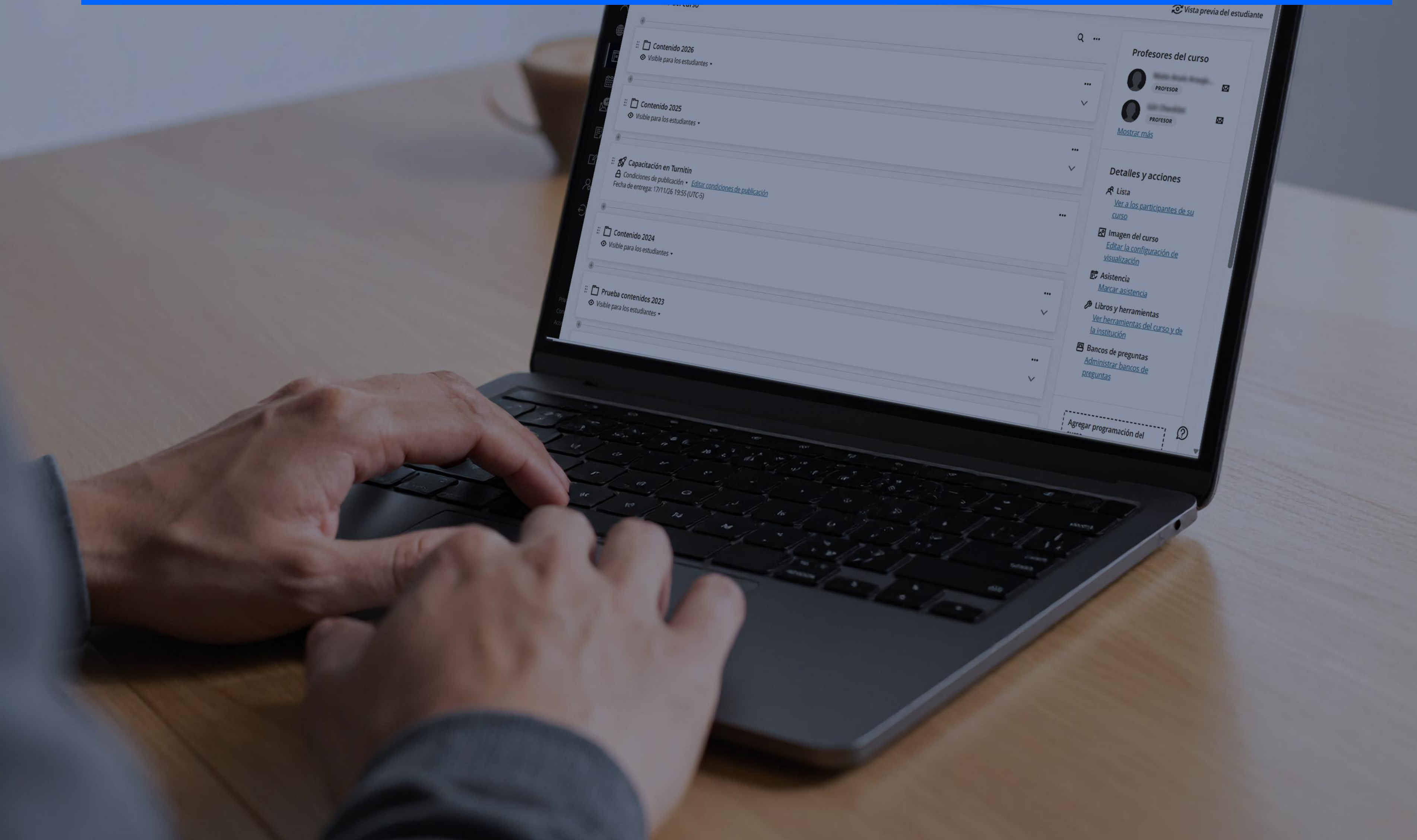


¿CÓMO ACTIVAR Y VISUALIZAR EL PROGRESO DE LOS ESTUDIANTES EN BLACKBOARD?



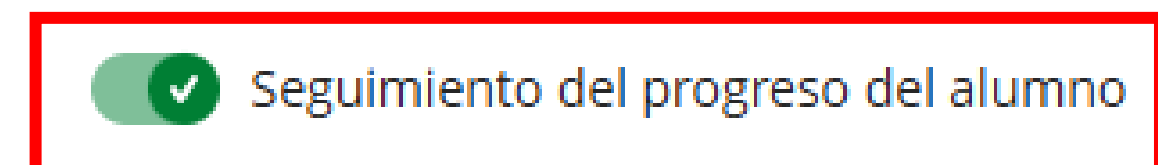
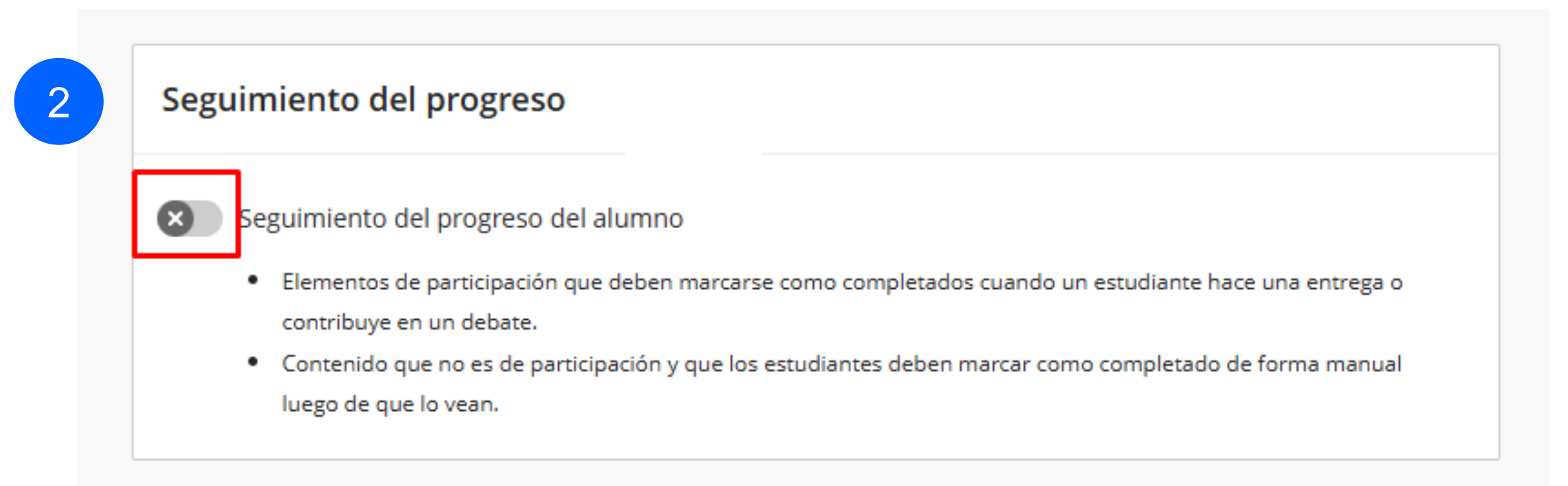
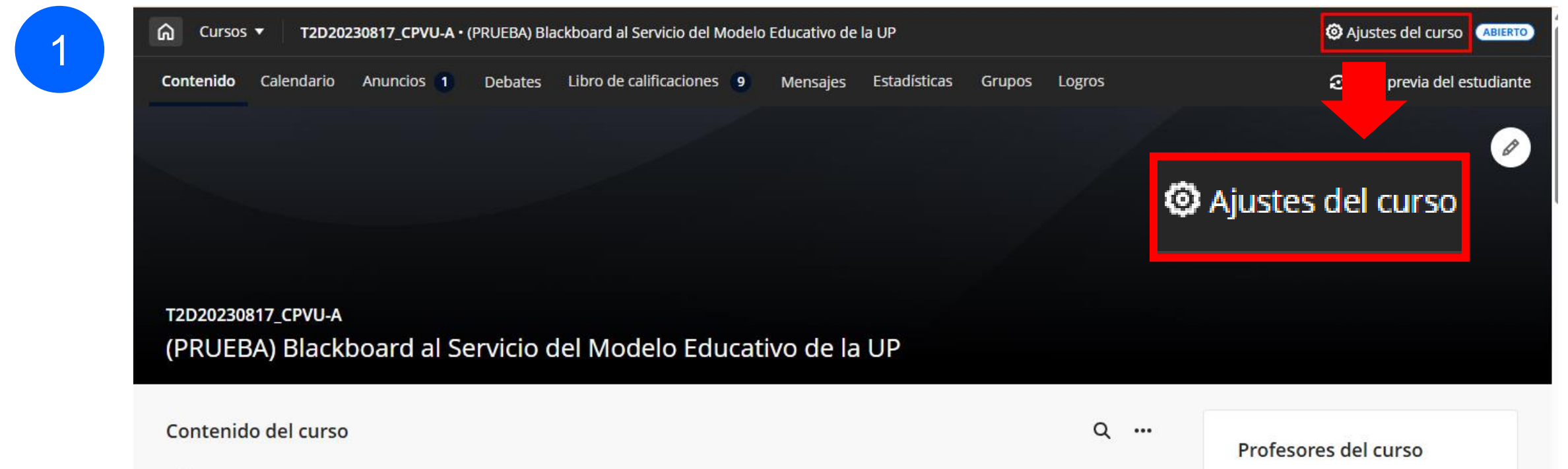
LÍDERES CON
PROPÓSITO
PARA EL MUNDO



Activar el seguimiento del progreso de los estudiantes

Pasos:

- 1) Dentro del curso, hacer clic en “Ajustes”.
- 2) Activar la opción “Seguimiento del progreso del alumno”.

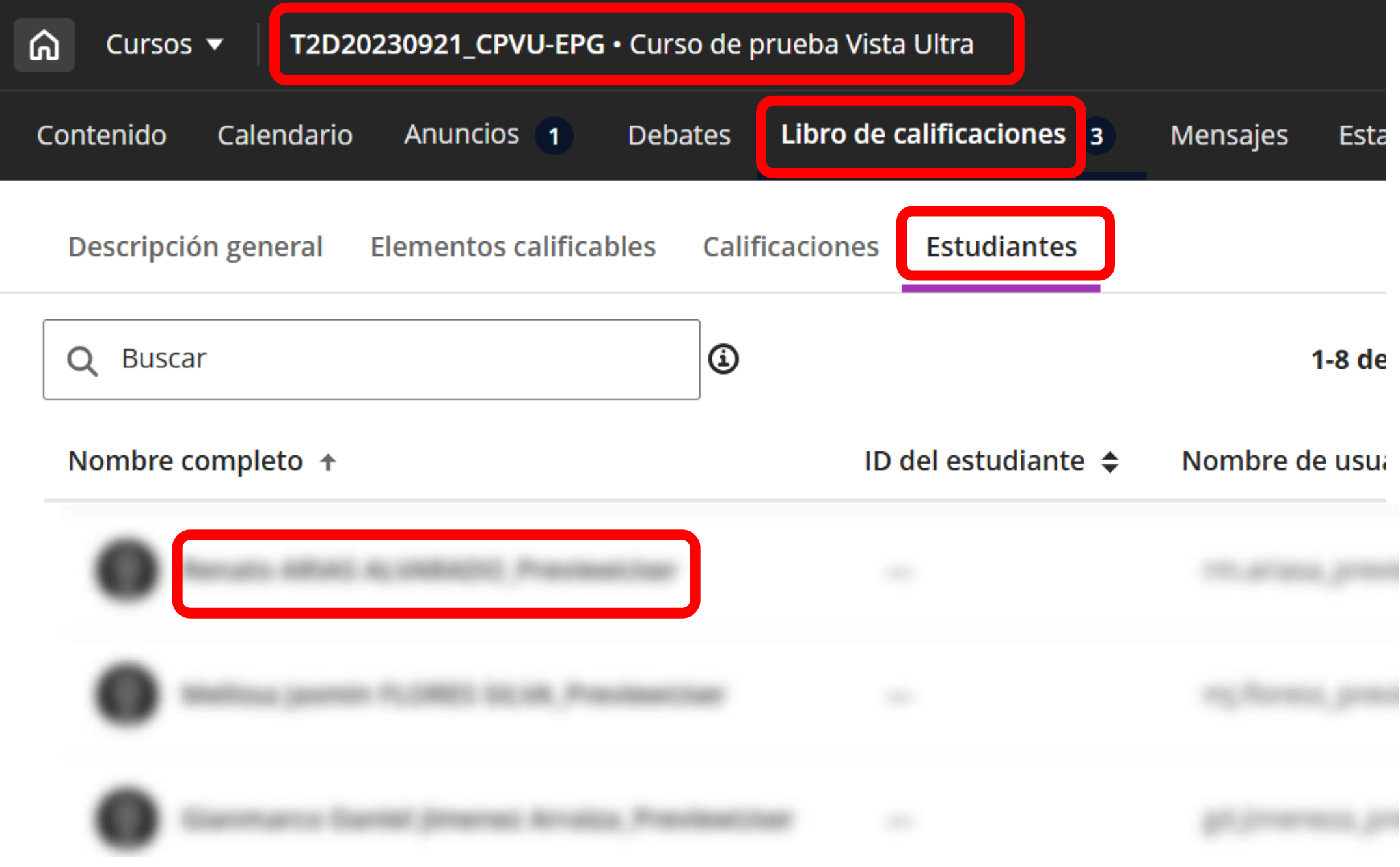




Visualizar el seguimiento del progreso de los estudiantes

Pasos:

- 1) Dentro del curso, hacer clic en “Libro de calificaciones”.
- 2) Seleccionar la pestaña “Estudiantes”.
- 3) Hacer clic en el nombre del estudiante.



1

2

3

Cursos T2D20230921_CPVU-EPG • Curso de prueba Vista Ultra

Contenido Calendario Anuncios 1 Debates Libro de calificaciones 3 Mensajes Esta

Descripción general Elementos calificables Calificaciones Estudiantes

Buscar ⓘ 1-8 de

Nombre completo ↑	ID del estudiante ⇅	Nombre de usu:
[Nombre del estudiante]
[Nombre del estudiante]
[Nombre del estudiante]

Pasos:

- 4) Seleccionar “Progreso”.
- 5) Se visualizarán los elementos que están en el contenido del curso.
- 6) Se podrá verificar si los estudiantes han revisado los materiales mediante los siguientes estados:
 - a) Sin abrir.
 - b) Iniciado.
 - c) Marcado como completado.

Curso de prueba Vista Ultra

Último acceso: 24/9/25 17:05 🕒 Actividad del estudiante 📄 Excepciones

Nombre de usuario: [usuario]

4 Progreso Calificaciones Anotaciones Registro de actividad

Disponibilidad del contenido
Visible para los estudiantes

Nombre del elemento	Estado
5 <input type="radio"/> Prueba	a Sin abrir
<input checked="" type="radio"/> Prueba 2	b Iniciado 24/9/25 17:03
<input checked="" type="checkbox"/> Módulo 1: Fundación e Identidad de la UP	c Marcado como completado

6



UNIVERSIDAD
DEL PACÍFICO



(+51) 965438747



asistentetec.pregrado@up.edu.pe

asistentetec.postgrado@up.edu.pe



01 2190100 anexo: 8804

Gracias.

LÍDERES CON
PROPÓSITO
PARA EL MUNDO