

# ¿CÓMO CREAR CANALES EN MICROSOFT TEAMS?



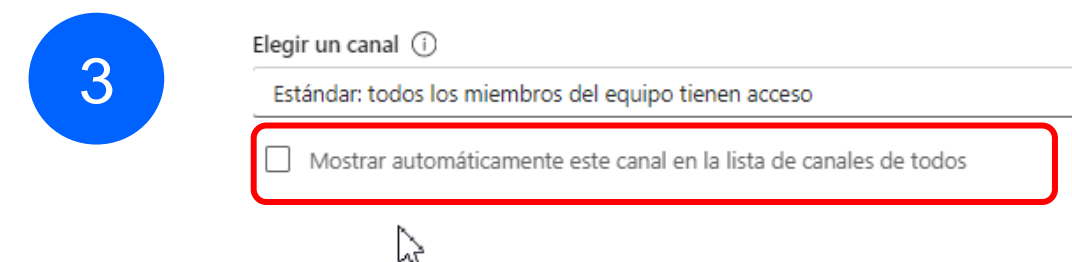
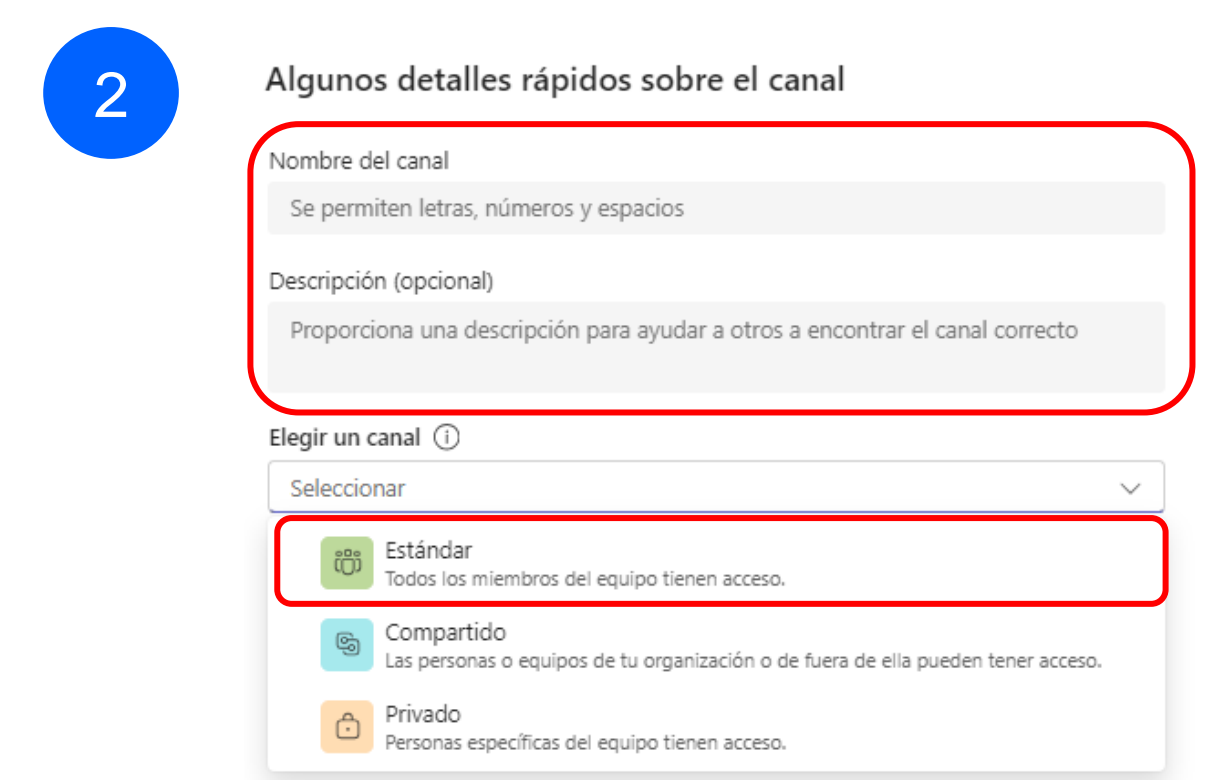
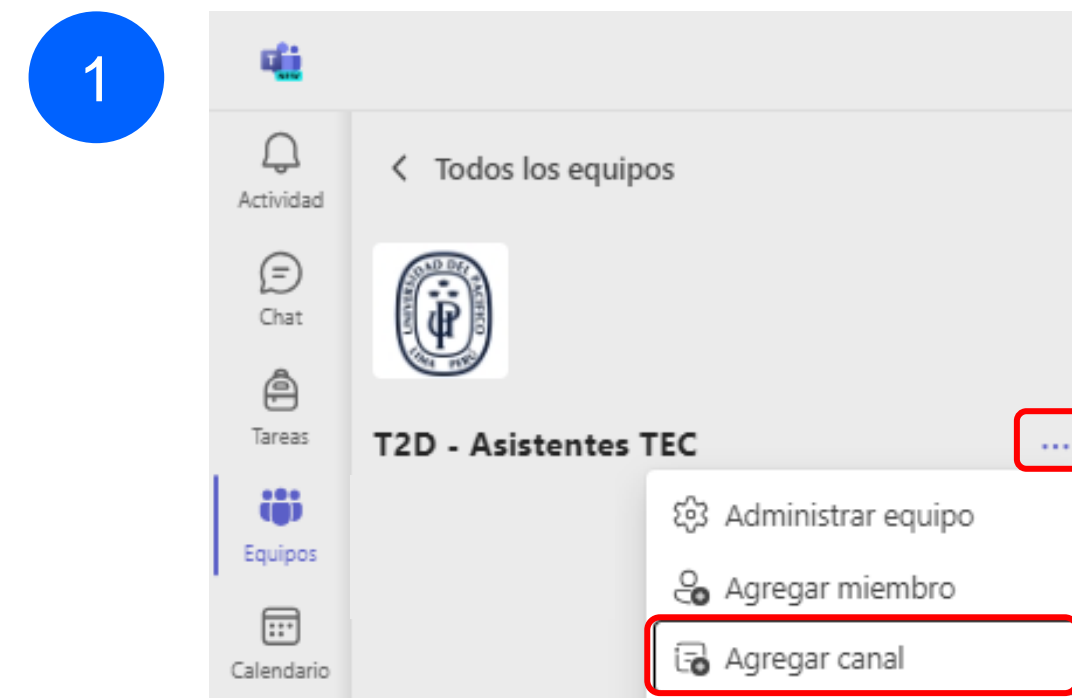
UNIVERSIDAD  
DEL PACÍFICO



LÍDERES CON  
PROPÓSITO  
PARA EL MUNDO

## PASOS:

- 1) Seleccionar los 3 puntos y clic en “Agregar canal”.
- 2) Completar los campos y seleccionar “Estándar”.
- 3) Podrás mostrar el canal (opcional) creado debajo del nombre del equipo.
- 4) Clic en “Crear”.
- 5) Finalmente, se visualizará el canal.







UNIVERSIDAD  
DEL PACÍFICO



(+51) 965438747



[asistentetec.pregrado@up.edu.pe](mailto:asistentetec.pregrado@up.edu.pe)

[asistentetec.postgrado@up.edu.pe](mailto:asistentetec.postgrado@up.edu.pe)



01 2190100 anexo: 8804

Gracias.

LÍDERES CON  
PROPÓSITO  
PARA EL MUNDO