



SUBIR UN DOCUMENTO



LÍDERES CON
PROPÓSITO
PARA EL MUNDO

PASOS:

1) Seleccionar la opción “+”.

2) Clic en la opción “Crear”.

1

Contenido Calendario Anuncios Debates Libro de calificaciones Mensajes Estadísticas Grupos Vista previa del estudiante

Profesores del curso

PROFESOR

PROFESOR

[Mostrar más](#)

Detalles y acciones

Lista [Ver a los participantes de su curso](#)

Seguimiento del progreso [Desactivar](#)

Imagen del curso [Editar la configuración de visualización](#)

Contenido del curso

Unidad I

Visible para los estudiantes

Aquí encontrarás el material que utilizaremos en la unidad I

Lectura I

Visible para los estudiantes

2

Detalles y acciones

Lista [Ver a los participantes de su curso](#)

Seguimiento del progreso [Desactivar](#)

Imagen del curso [Editar la configuración de visualización](#)

El curso es privado [Los estudiantes no pueden acceder a este curso](#)

Lectura I

Visible para los estudiantes

Crear

Copiar contenido

Cargar

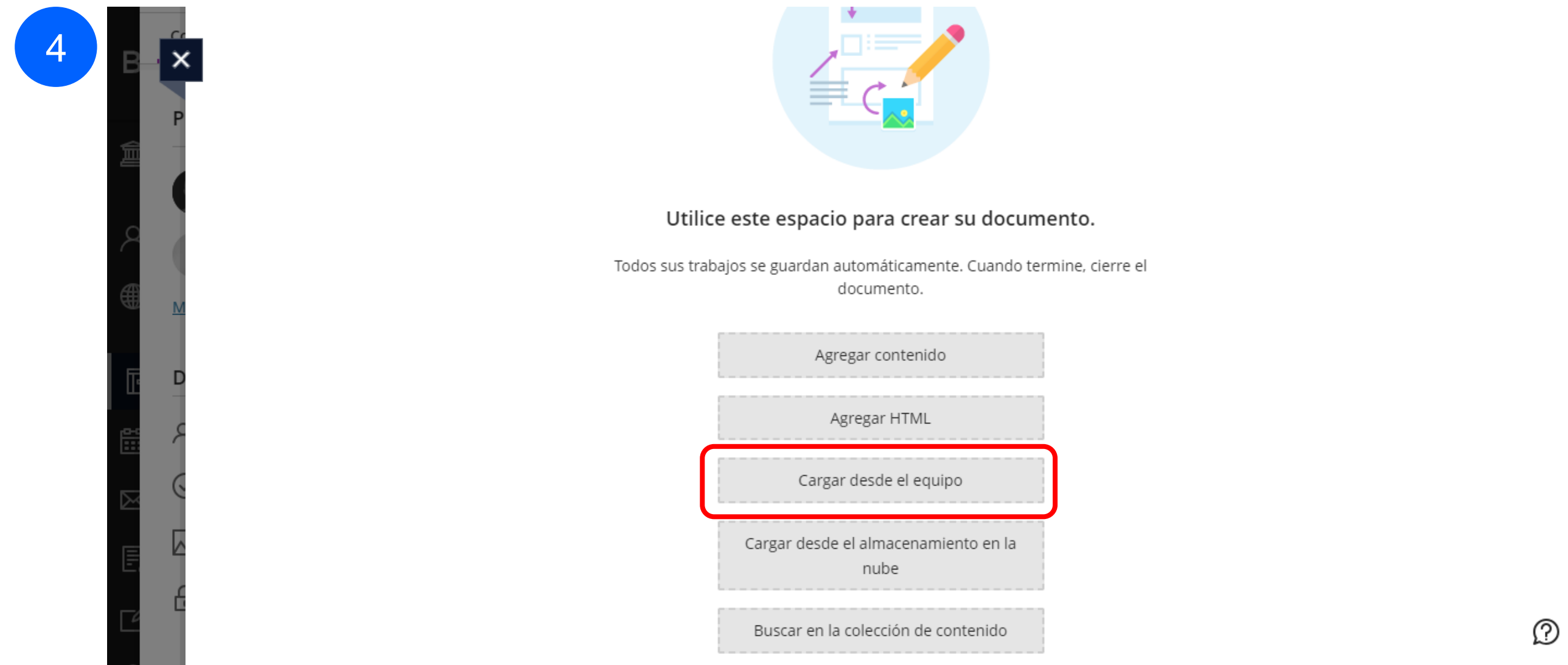
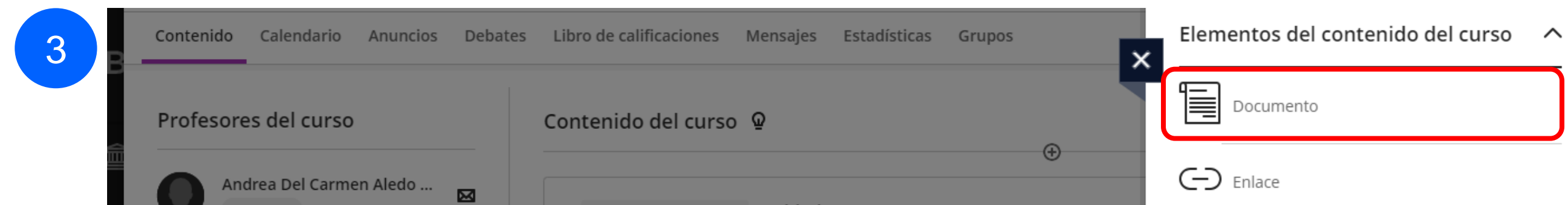
Almacenamiento en la nube

Tienda de contenido

Colección de contenido

3) Seleccionar la opción “Documento”.

4) Clic en “Cargar desde el equipo”.



5) Seleccionar el archivo.

6) Clic en “Abrir”.

7) Esperar que cargue al 100% el archivo.

5

6

7

Blackboard al Servicio del Modelo Educativo de la UP (Prueba)

Nuevo documento 2/10/23

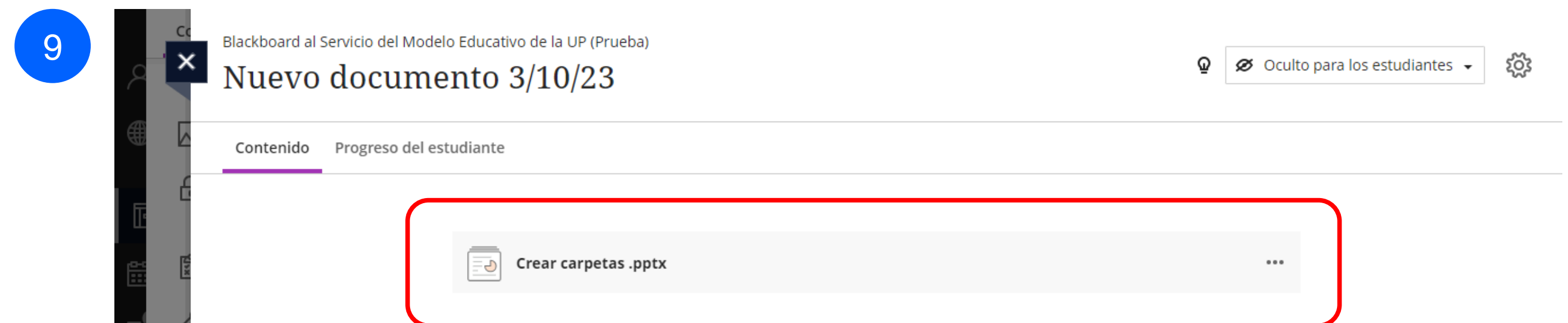
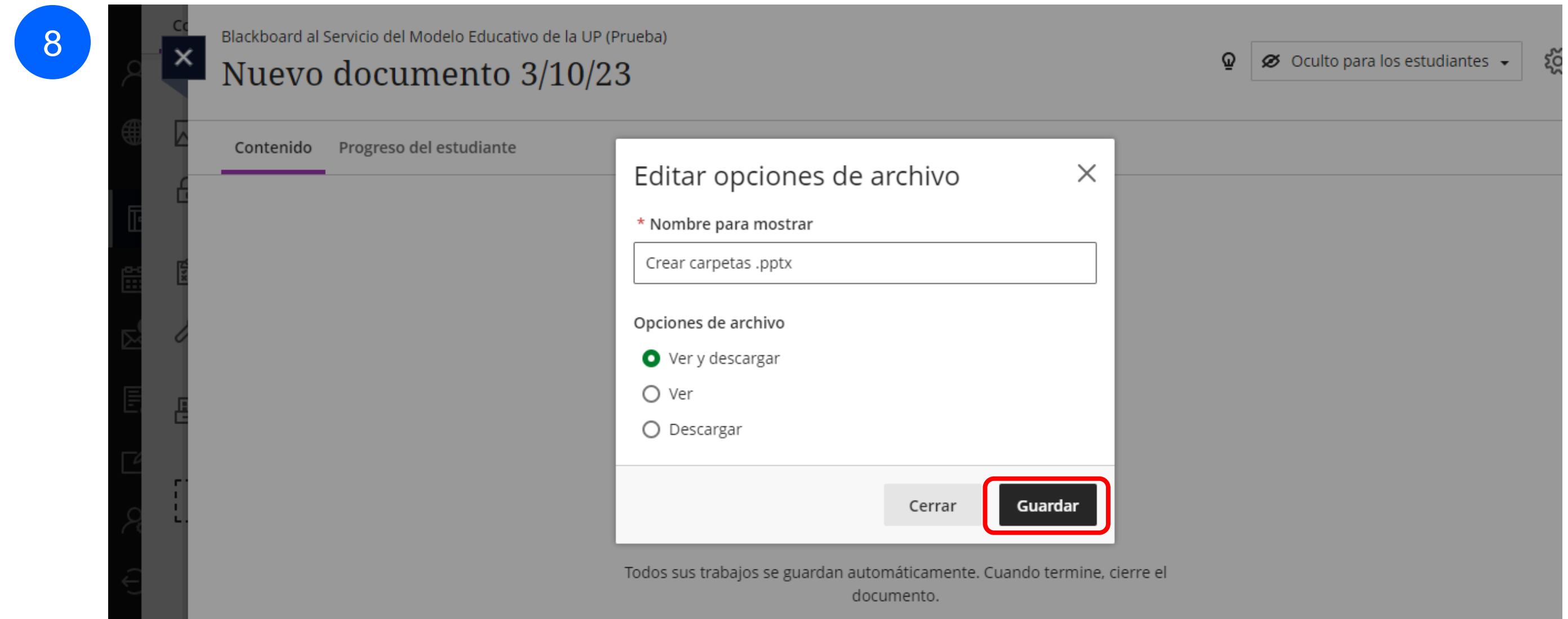
Oculto para los estudiantes

Contenido Progreso del estudiante

52 % Cargando Crear carpetas .pptx

8) Clic en “Guardar”.

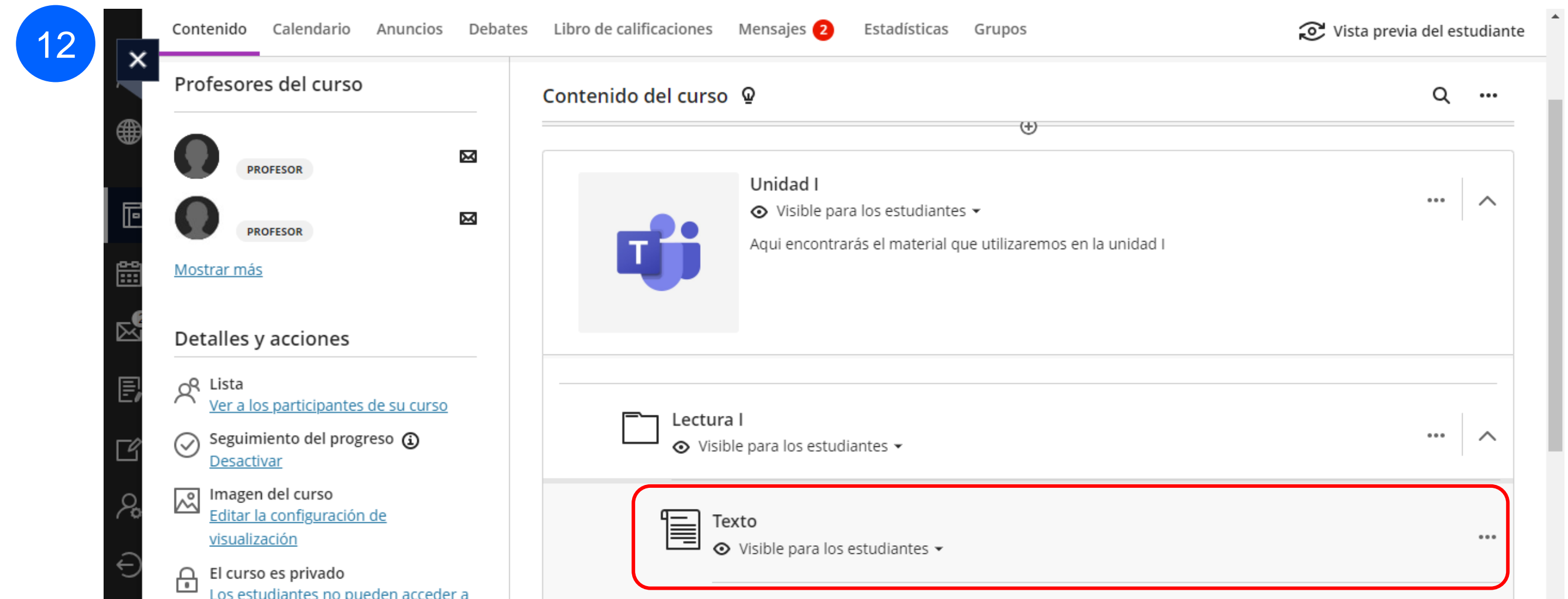
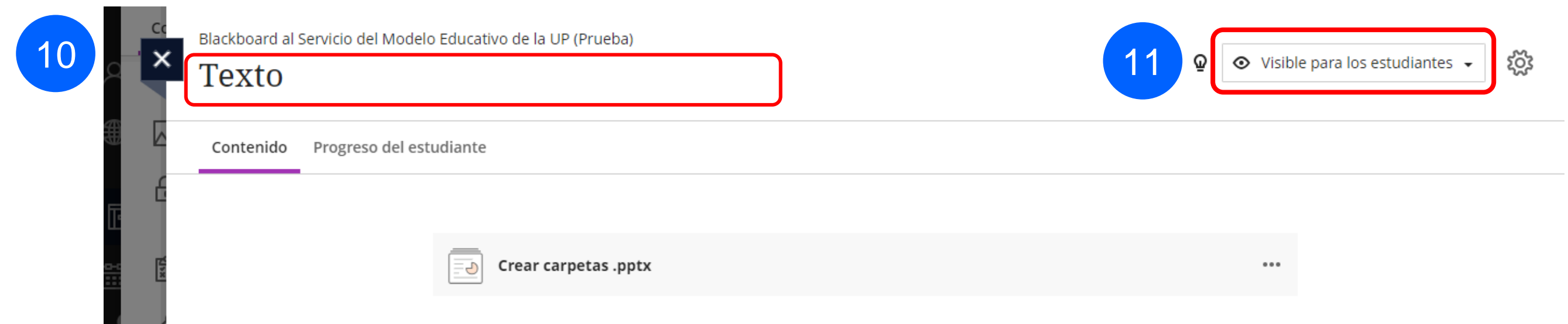
9) Validar que se cargue el archivo correctamente.



10) Ingresar el “Nombre del archivo”.

11) Marcar la opción “Visible para los estudiantes”.

12) Finalmente, se cargará el archivo dentro de la carpeta.





UNIVERSIDAD
DEL PACÍFICO



(+51) 965438747



asistentetec.pregrado@up.edu.pe
asistentetec.postgrado@up.edu.pe



01 2190100 anexo: 8804

Gracias.

LÍDERES CON
PROPÓSITO
PARA EL MUNDO