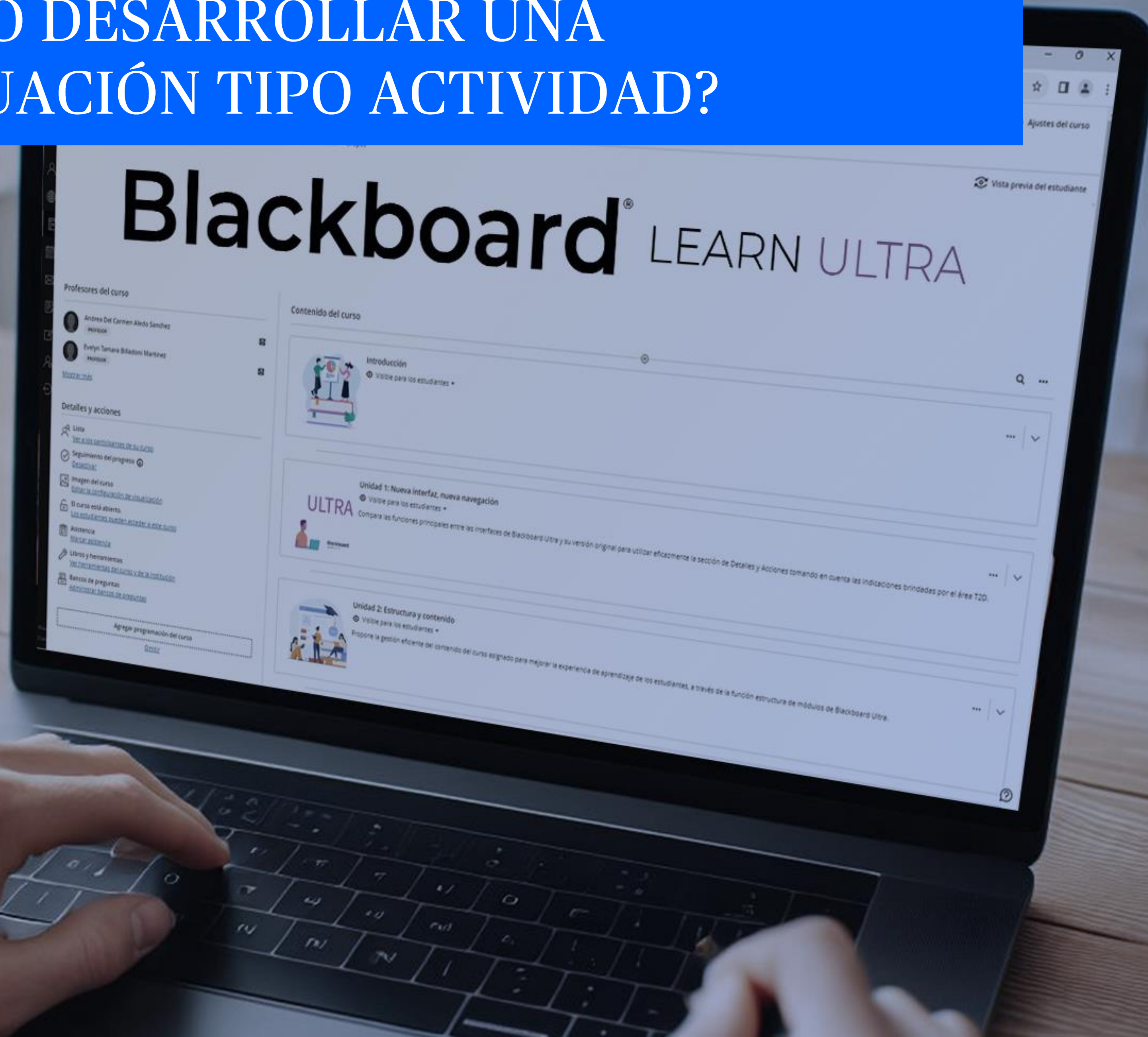


¿CÓMO DESARROLLAR UNA EVALUACIÓN TIPO ACTIVIDAD?



PASOS:

- 1) Clic en la “Unidad 1”.
- 2) Seleccione la carpeta “Evaluaciones”.
- 3) Clic en la actividad.

T2D20230817_CPVU-A

Blackboard al Servicio del Modelo Educativo de la UP (Primer)

Contenido Calendario Anuncios Debates Libro de calificaciones Mensajes 8 Grupos

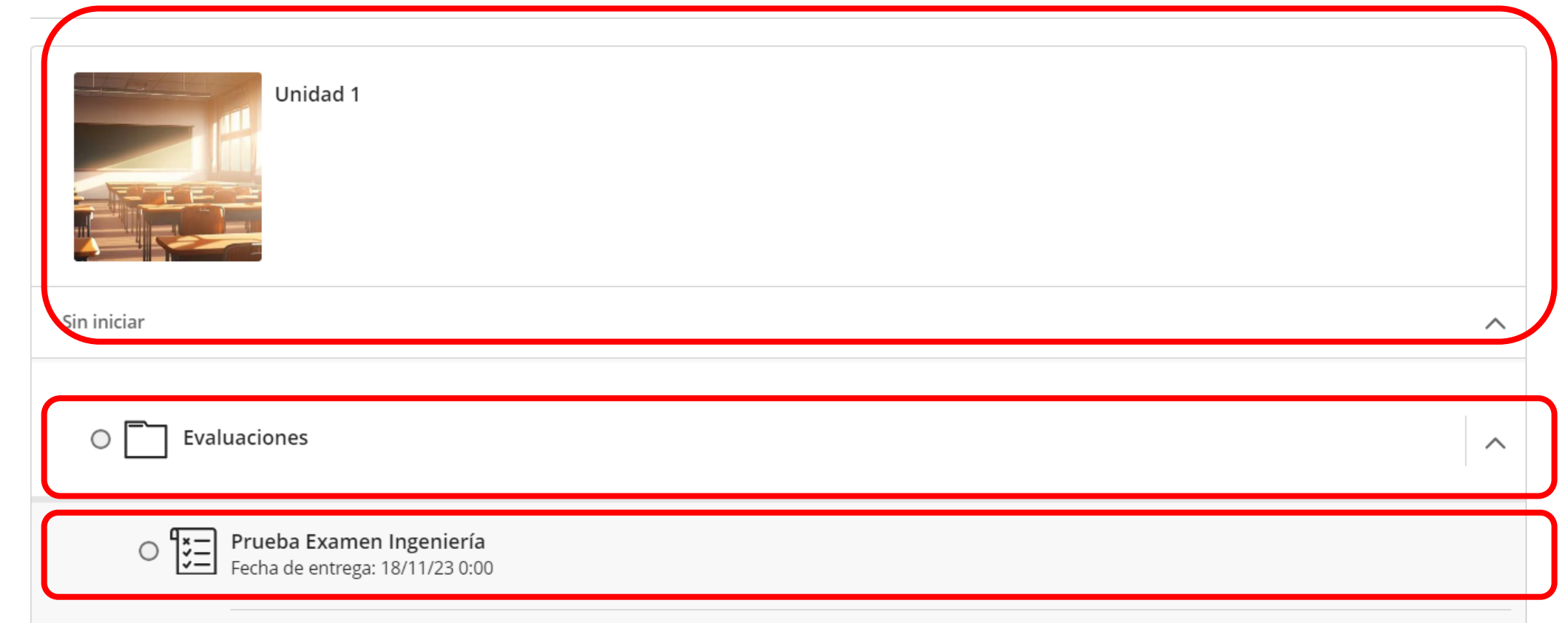
Profesores del curso



Detalles y acciones

- Lista [Ver a los participantes de su curso](#) **1**
- Seguimiento del progreso **2**
Activado
- Asistencia [Ver su asistencia](#)
- Libros y herramientas [Ver herramientas del curso y de la institución](#) **3**

Contenido del curso



Unidad 1

Sin iniciar

Evaluaciones

Prueba Examen Ingeniería
Fecha de entrega: 18/11/23 0:00

4) Detalles de la evaluación.

5) Clic en “Iniciar Intento”.

6) Clic para visualizar el contenido de la actividad.



The image shows two screenshots of a Blackboard interface. The top screenshot, labeled with a blue circle '4', shows the 'Prueba Examen Ingeni...' page. A red box highlights the 'Detalles e información' section, which includes: 'Fecha de entrega de la evaluación' (18/11/23 0:00), 'Intentos' (1 intento restante), and 'Calificaciones' (Puntuaciones máximas: 100 puntos). A blue circle '5' points to the 'Iniciar intento' button below. The bottom screenshot, labeled with a blue circle '6', shows the 'Contenido de la actividad' section with a red box highlighting the 'Tarea1.pptx' file.

Blackboard al Servicio del Modelo Educativo de la UP ...

4 Prueba Examen Ingeni...

Detalles e información

Fecha de entrega de la evaluación
18/11/23 0:00

Intentos
1 intento restante

Calificaciones

Puntuaciones máximas 100 puntos

5 Iniciar intento

Blackboard al Servicio del Modelo Educativo de la UP (Prueba)

6 Prueba Examen Ingeniería

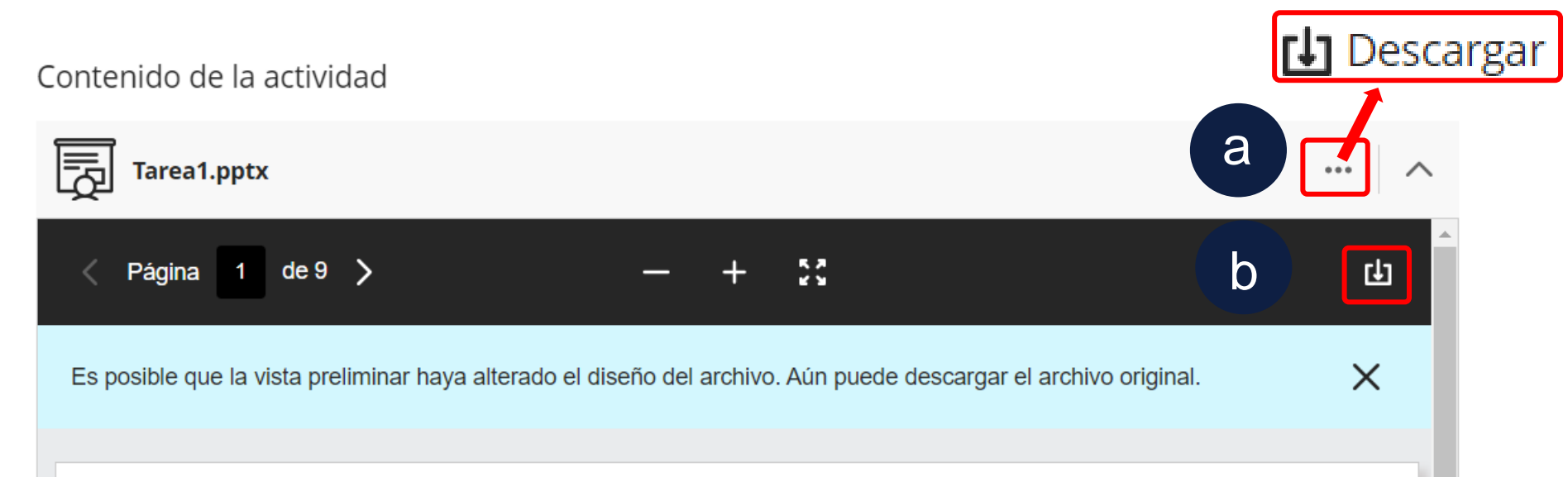
Contenido de la actividad

Tarea1.pptx

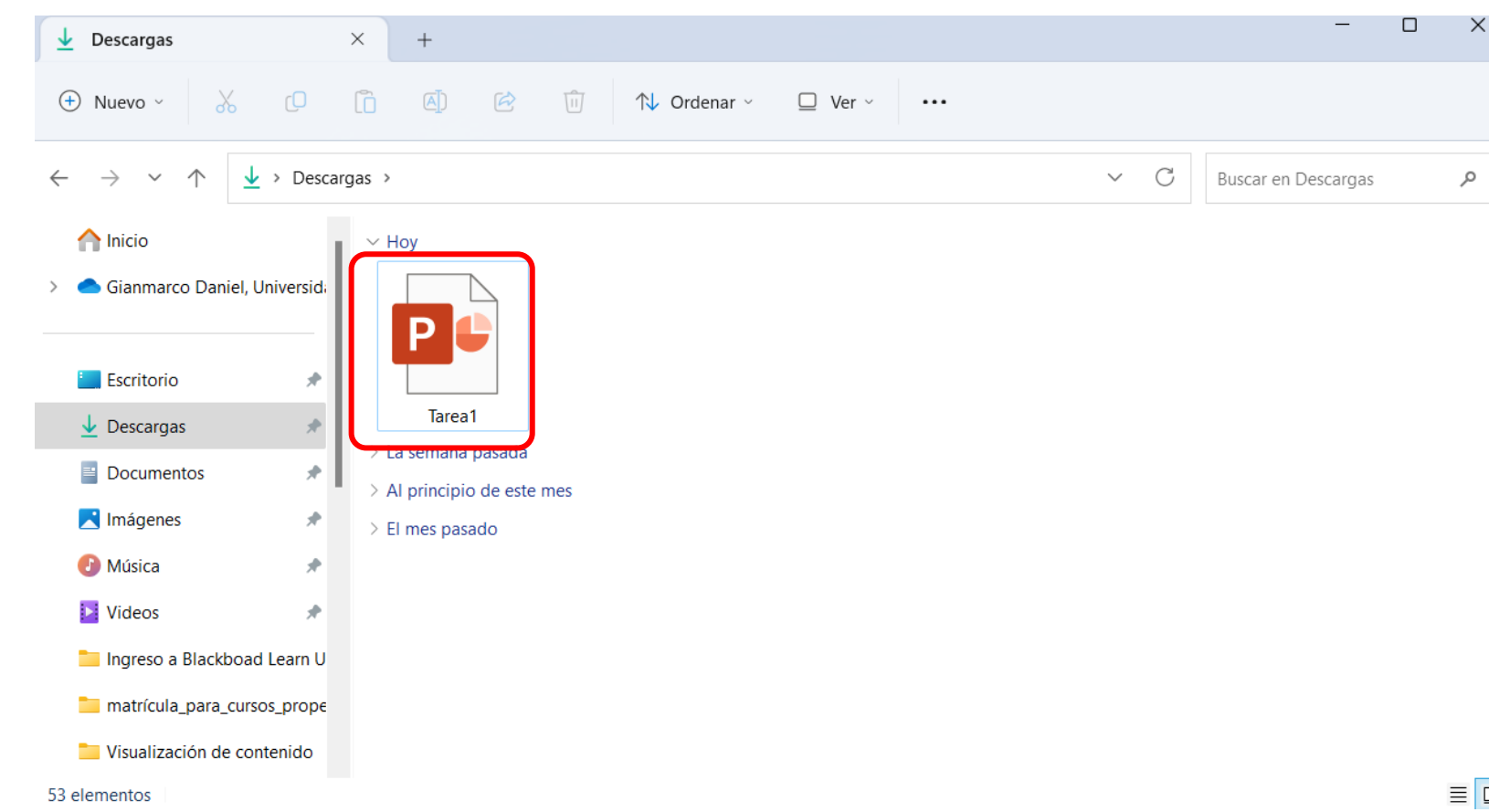
7) Hay dos formas de descargar el archivo a)  b) 

8) El archivo se guardará dentro de su equipo.

7



8



9) Clic para cargar su archivo terminado.

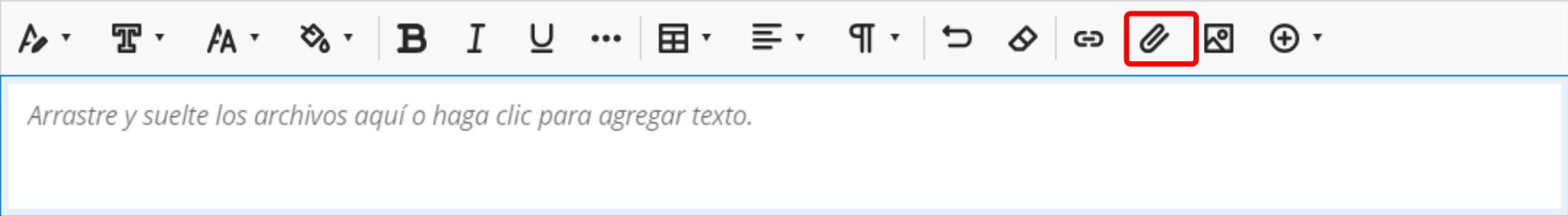
10) Clic en “Guardar”.

11) Visualización de su archivo subido.

12) Clic en “Enviar”.

9

Entrega



10

Editar opciones de archivo


* Nombre para mostrar

Tarea1 Final.pptx

Cerrar Guardar

11

Entrega



12

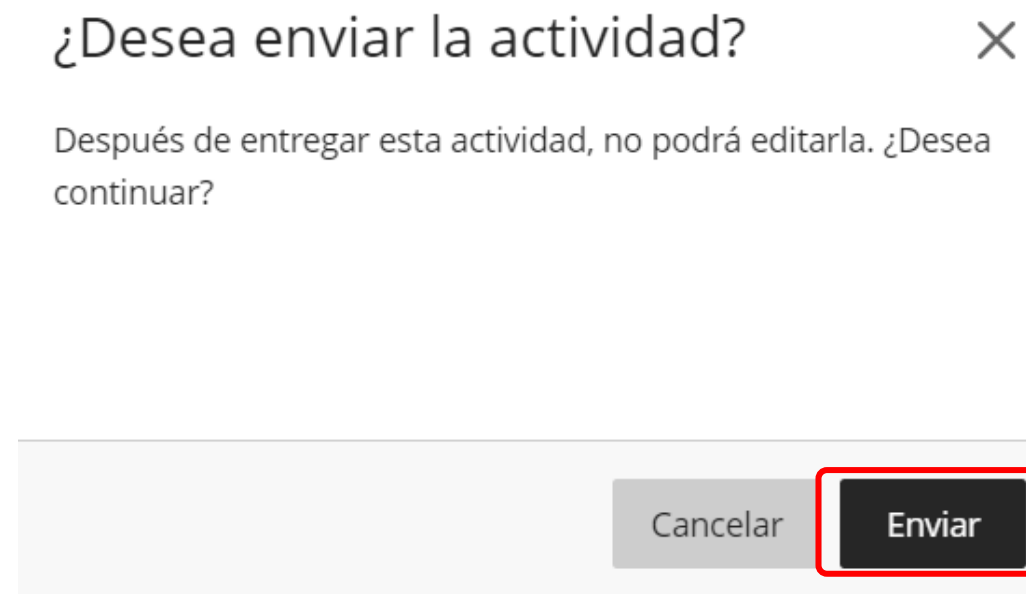
Guardar y cerrar Enviar

13) Clic nuevamente en “Enviar”.

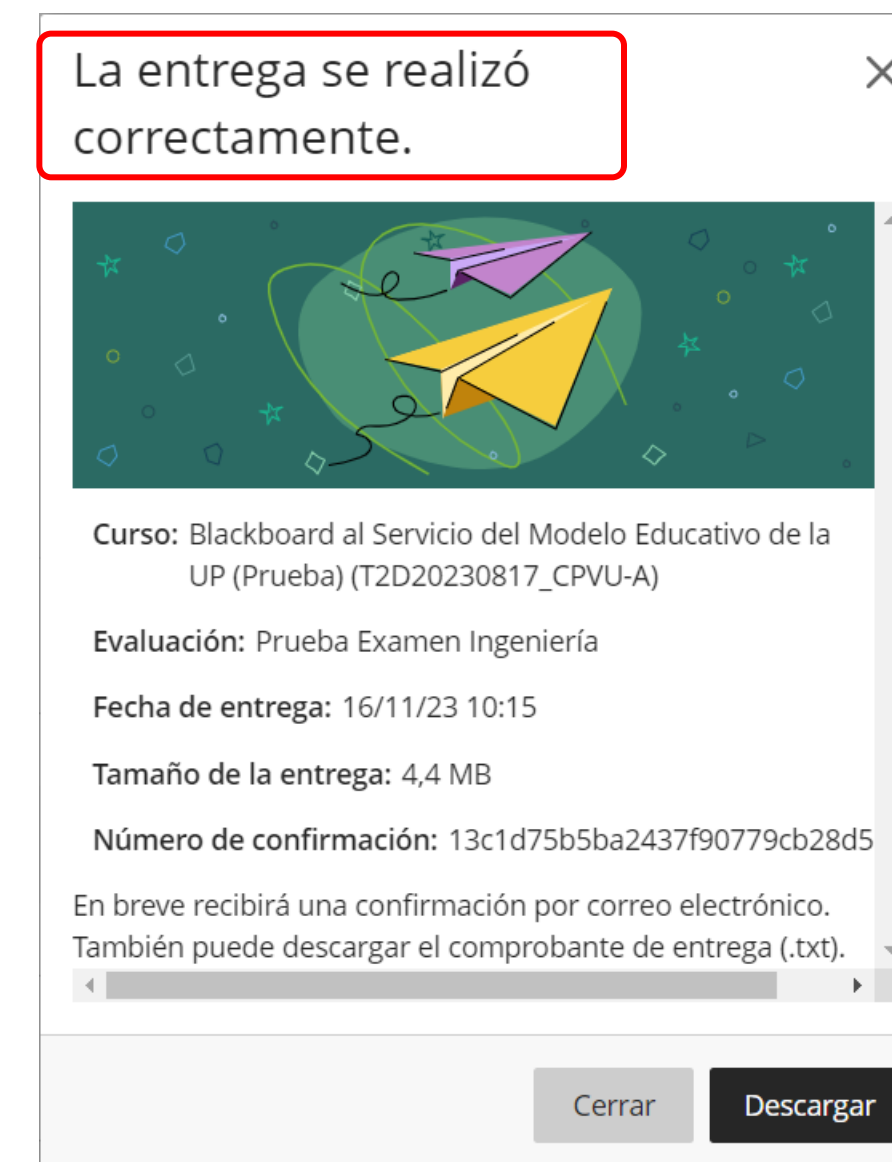
14) Le notificará que se cargó correctamente su archivo.

Luego, cierre la ventana.

13




14



15) Se marcará como completado.

15




Unidad 1

✓ Completado


1 de 1 completados

✓



Evaluaciones

✓



Prueba Examen Ingeniería

Fecha de entrega: 18/11/23 0:00



UNIVERSIDAD
DEL PACÍFICO



(+51) 965438747



asistentetec.pregrado@up.edu.pe
asistentetec.postgrado@up.edu.pe



01 2190100 anexo: 8804

Gracias.

LÍDERES CON
PROPÓSITO
PARA EL MUNDO