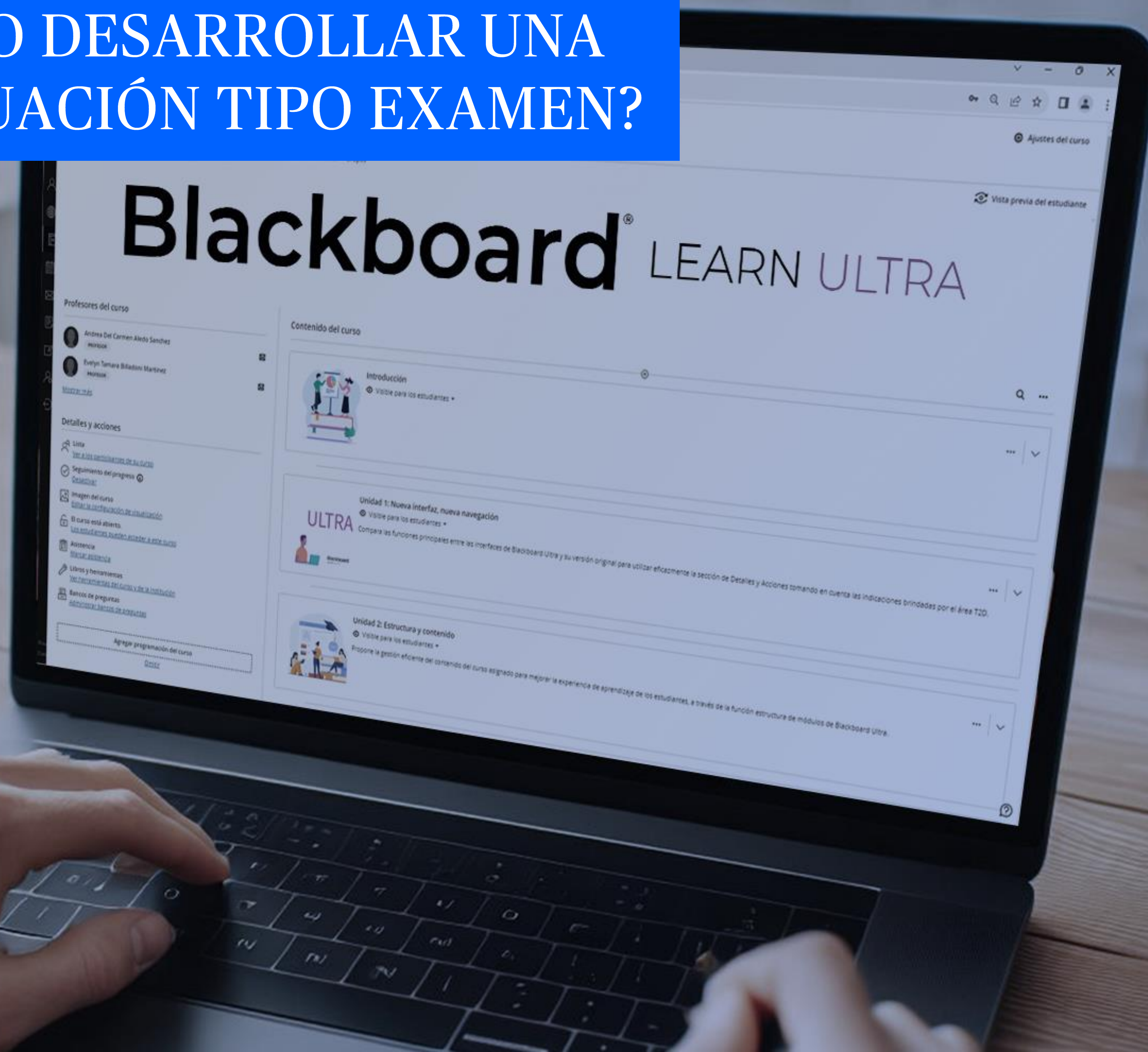


# ¿CÓMO DESARROLLAR UNA EVALUACIÓN TIPO EXAMEN?



## PASOS:

1) Clic en la “Unidad 1”.

2) Seleccione la carpeta  
“Evaluaciones”.


3) Clic en el examen.

T2D20230817\_CPVU-A

### Blackboard al Servicio del Modelo Educativo de la UP (Prueba)

Contenido Calendario Anuncios Debates Libro de calificaciones Mensajes 9 Grupos


#### Profesores del curso





[Mostrar más](#)

#### Detalles y acciones

 Lista  
[Ver a los participantes de su curso](#)

 Seguimiento del progreso ⓘ  
Activado

 Asistencia  
[Ver su asistencia](#)


 Libros y herramientas  
[Ver herramientas del curso y de la institución](#)

1

2

3


#### Contenido del curso



Unidad 1

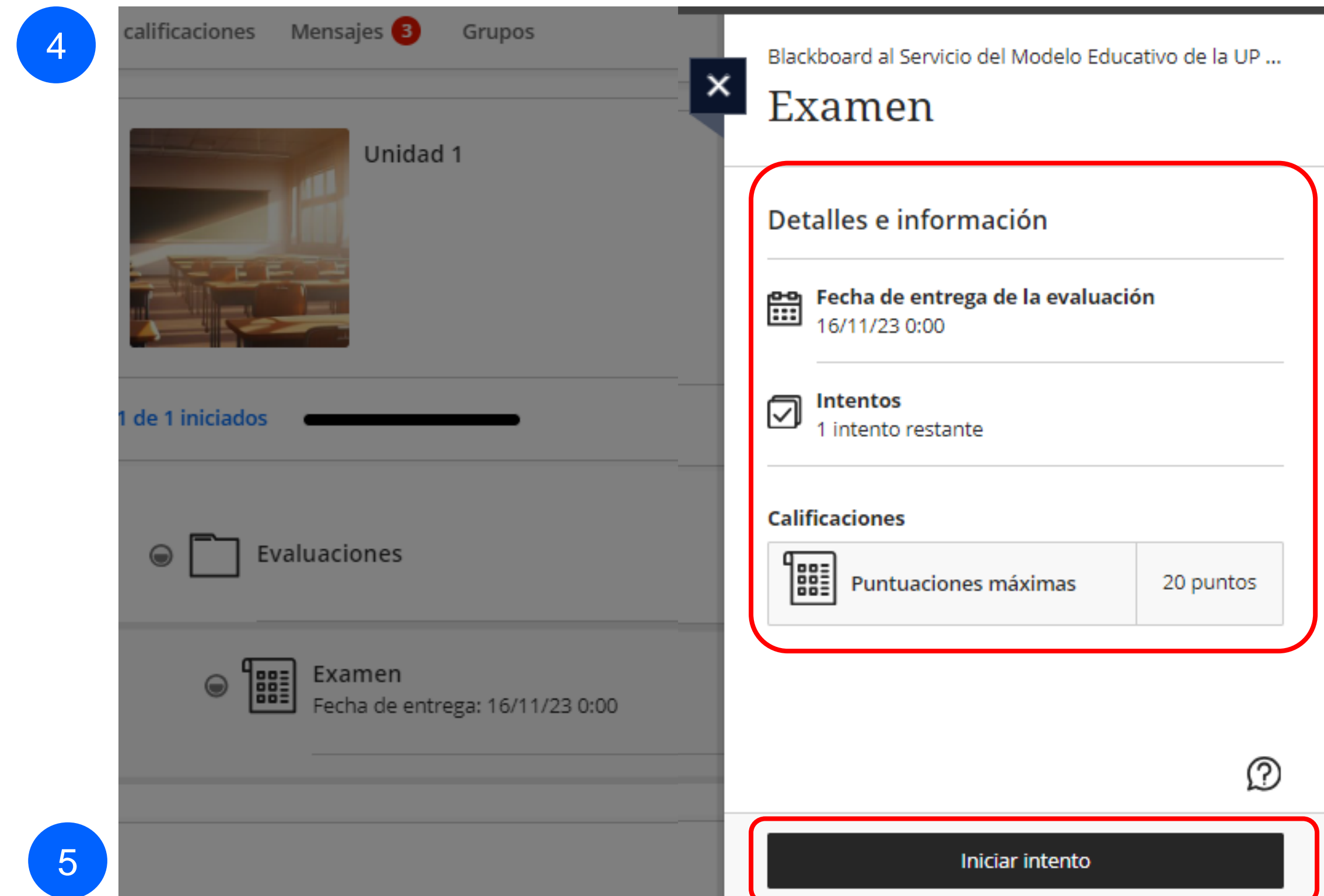
Sin iniciar

 Evaluaciones

 Examen  
Fecha de entrega: 18/11/23 0:00

4) Visualice los detalles e información del examen.

5) Clic en el botón “Iniciar intento”.



The screenshot shows a Blackboard interface for an exam. A blue circle with the number '4' is positioned to the left of the main content area. A red box highlights the 'Examen' details panel on the right, which includes the following information:

- Examen**
- Detalles e información**
- Fecha de entrega de la evaluación:** 16/11/23 0:00
- Intentos:** 1 intento restante
- Calificaciones:**
  - Puntuaciones máximas:** 20 puntos

A blue circle with the number '5' is positioned to the left of the bottom of the screenshot, where a red box highlights the 'Iniciar intento' button.

6) Desarrolle el examen.

7) Clic en “Enviar”.

6

Contenido del cuestionario

**Pregunta 1** 5 puntos

¿Hoy es el día de la independencia?

A Sí, hoy es el día de la independencia.

B No, no lo es.

C No lo sé

D No opino

**Pregunta 2** 5 puntos

¿6 x 2 es 12?

A Verdadero

B Falso

7

Guardado por última vez 14:00:05

Filtro de preguntas (4) ▼

Guardar y cerrar **Enviar**

Fecha de entrega de la evaluación  
16/11/23 0:00 (UTC-5)

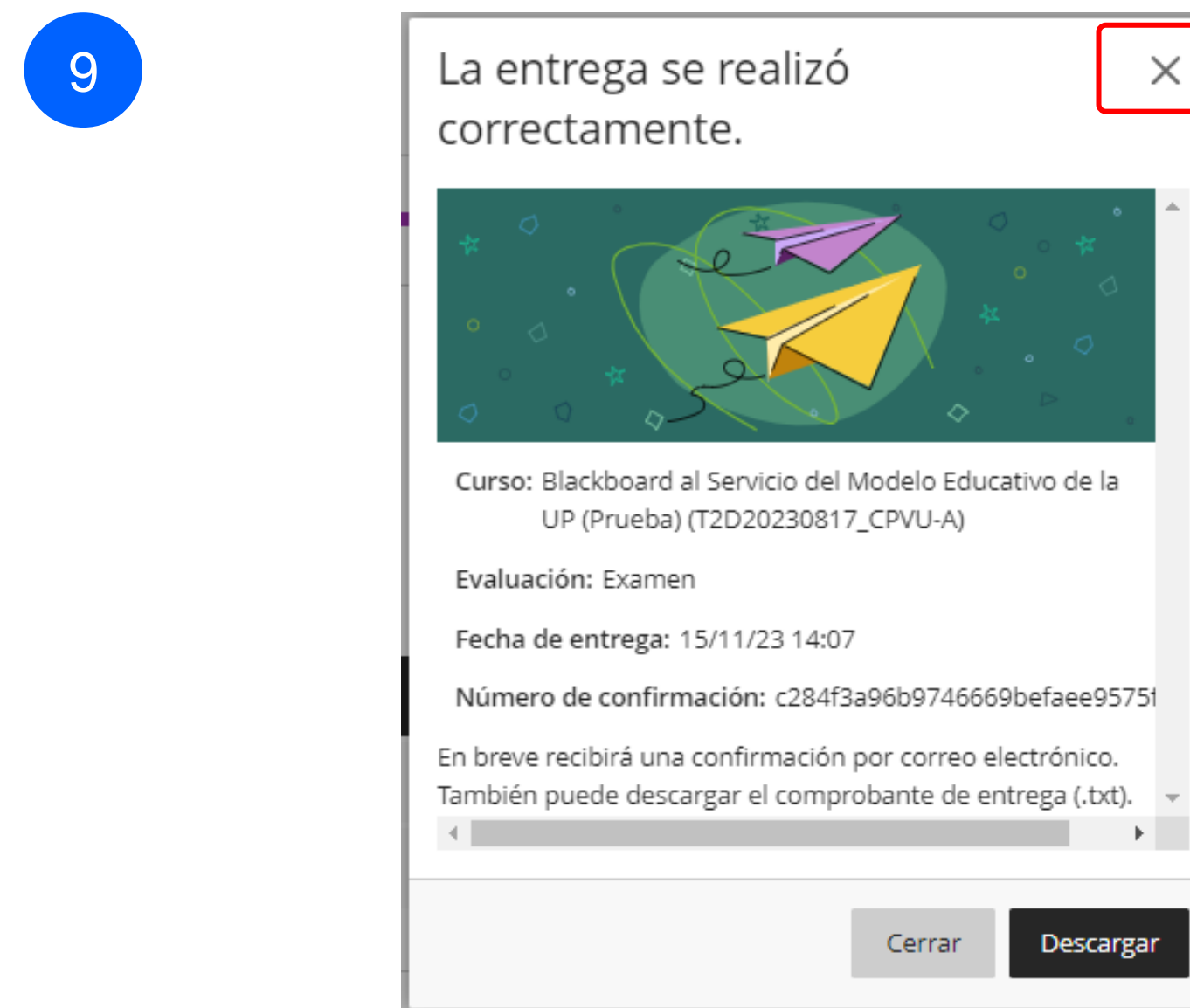
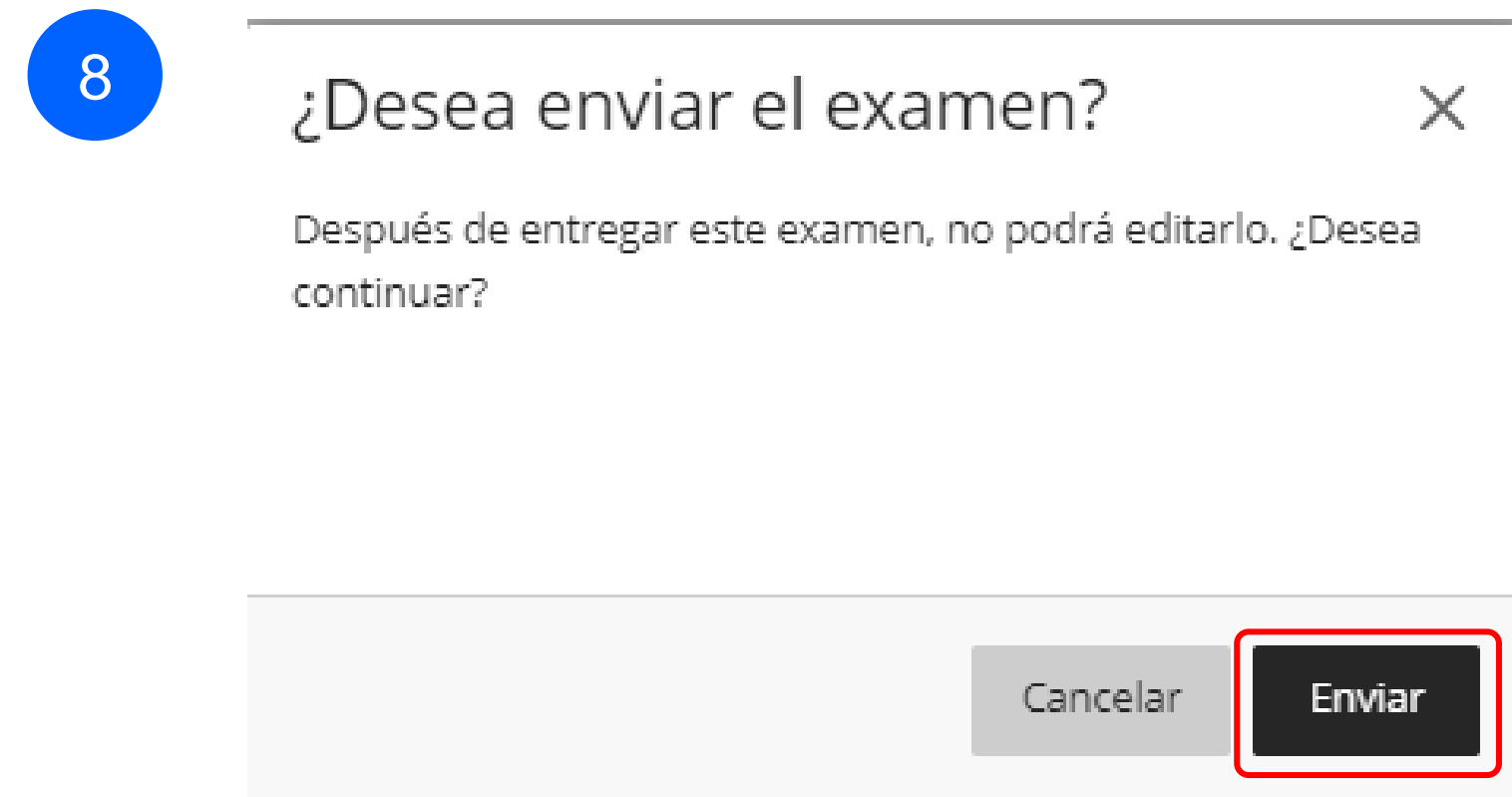
Intentos  
1 intento restante

Calificaciones

Puntuaciones máximas	20 puntos
----------------------	-----------

8) Clic nuevamente en “**Enviar**”.

9) Le notificará que se cargó correctamente su archivo. Luego, cierre la ventana.



10) Se marcará como completado.


10

T2D20230817\_CPVU-A

## Blackboard al Servicio del Modelo Educativo de la UP (Prueba)


Contenido Calendario Anuncios Debates Libro de calificaciones Mensajes **9** Grupos

### Profesores del curso



[Mostrar más](#)

### Detalles y acciones

-  Lista  
[Ver a los participantes de su curso](#)
-  Seguimiento del progreso ⓘ  
Activado
-  Asistencia  
[Ver su asistencia](#)
-  Libros y herramientas  
[Ver herramientas del curso y de la institución](#)

### Contenido del curso



Unidad 1

✓ **Completado** | 1 de 1 completados

✓  Evaluaciones

✓  Examen  
Fecha de entrega: 18/11/23 0:00



UNIVERSIDAD  
DEL PACÍFICO



(+51) 965438747



asistentetec.pregrado@up.edu.pe  
asistentetec.postgrado@up.edu.pe



01 2190100 anexo: 8804

Gracias.

LÍDERES CON  
PROPÓSITO  
PARA EL MUNDO