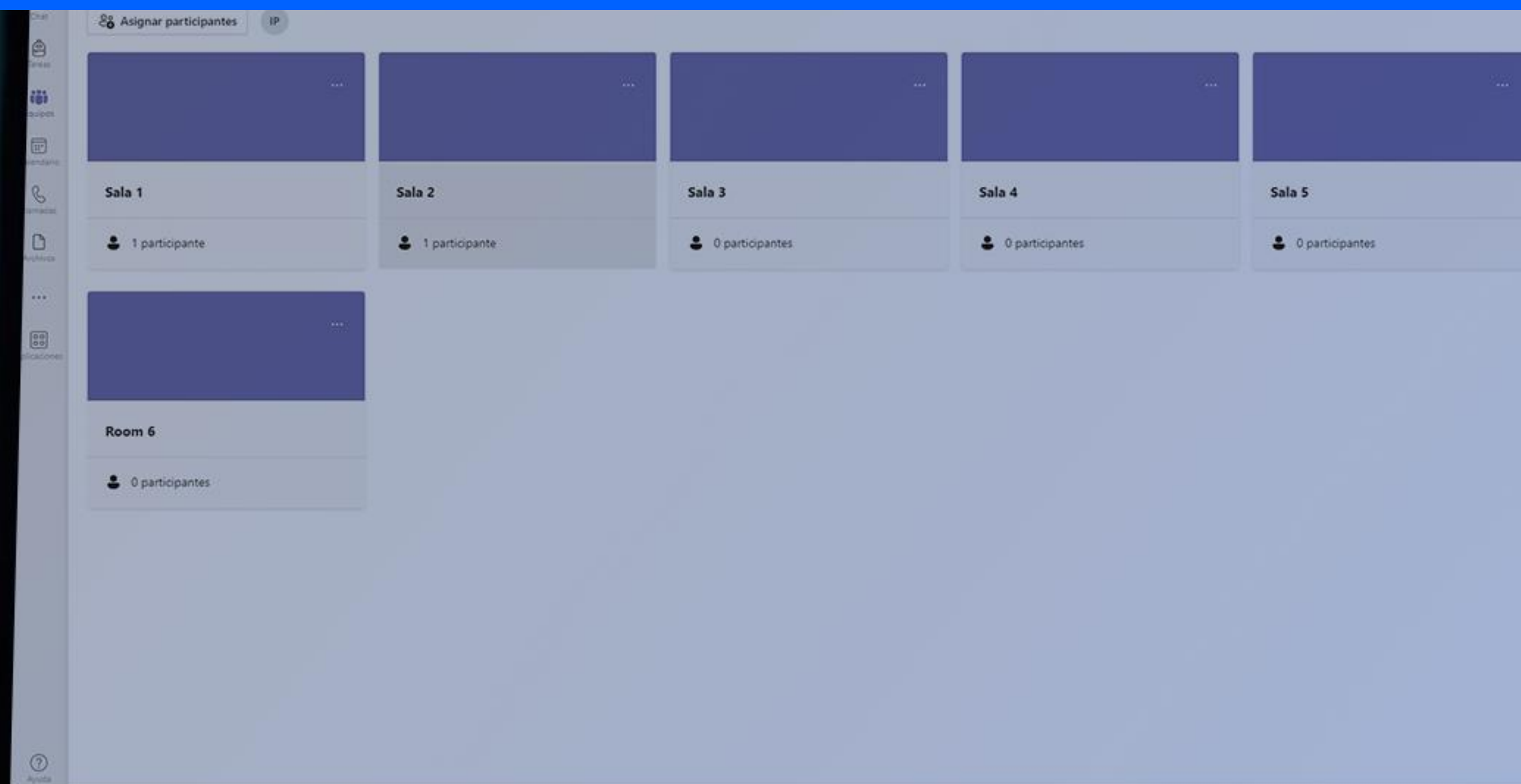



¿CÓMO CREAR UNA RÚBRICA?

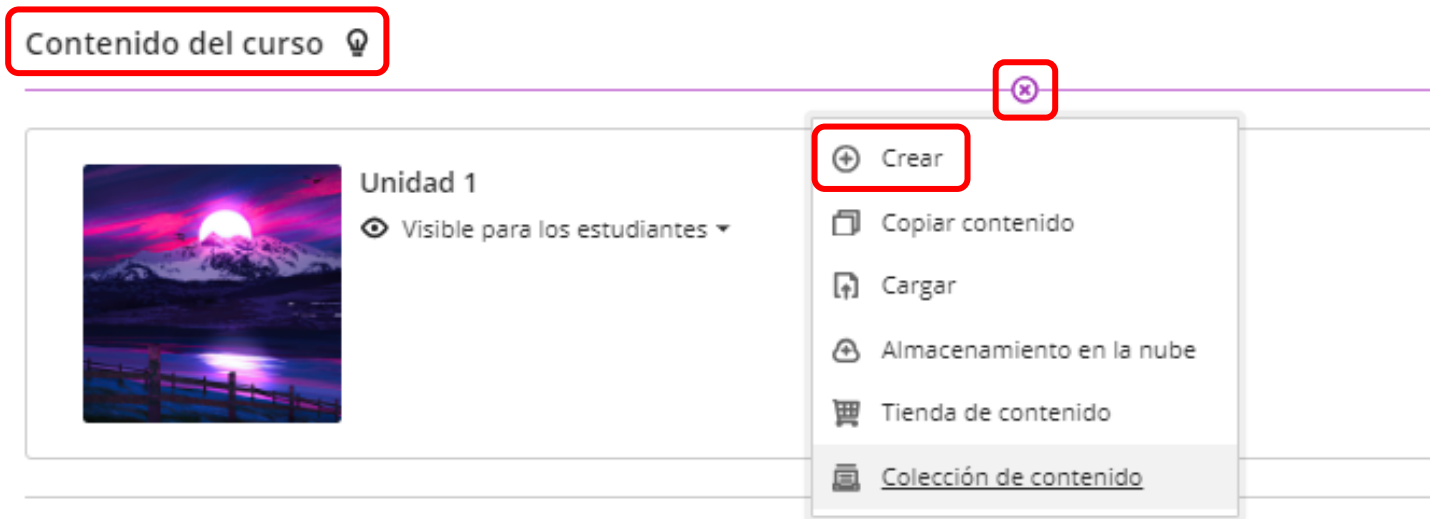



PASOS:

1) En “Contenido del curso”, clic en el botón “” y seleccionar la opción de “Crear”.

2) Clic en la opción “Examen”.

1

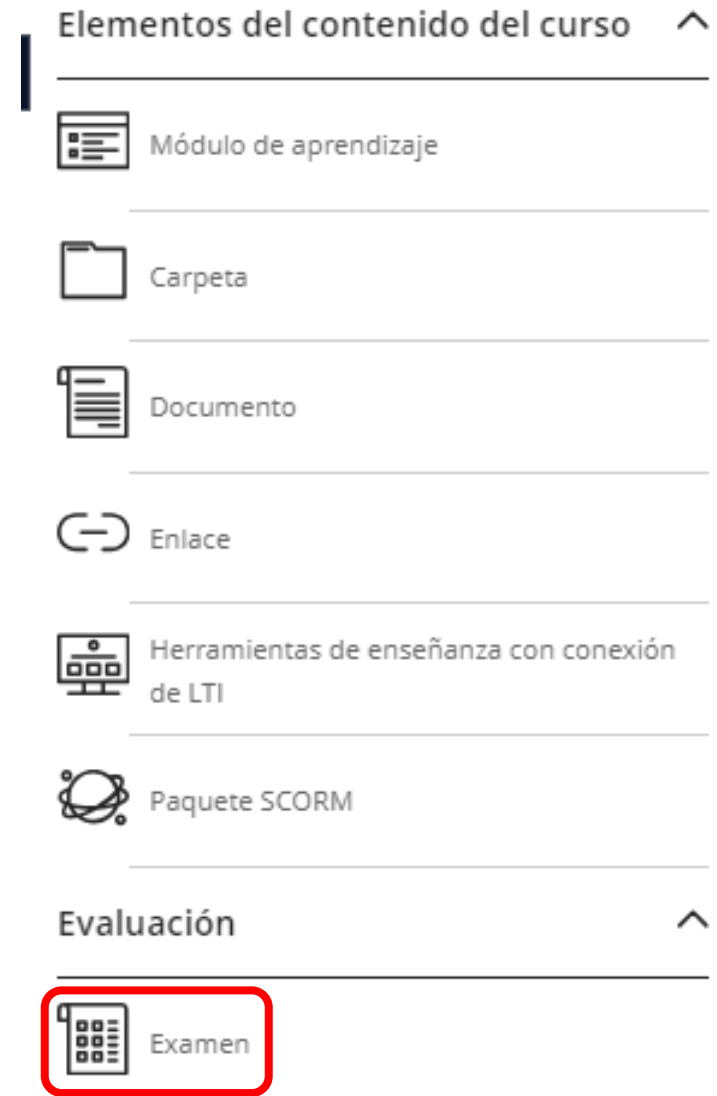


Contenido del curso 

Unidad 1
Visible para los estudiantes ▾

- Crear
- Copiar contenido
- Cargar
- Almacenamiento en la nube
- Tienda de contenido
- Colección de contenido

2



Elementos del contenido del curso ^

- Módulo de aprendizaje
- Carpeta
- Documento
- Enlace
- Herramientas de enseñanza con conexión de LTI
- Paquete SCORM

Evaluación ^

- Examen

3) Asignar un nombre al examen.

4) Seleccionar “Categoría de calificación”.

3

ULTRA: Planificación integrada de la cadena de suministros-A-MSCM15-EPG2022_JIIEPG

Nuevo examen 10/11/23

Asignar un nombre al examen


Los títulos específicos y atractivos ayudan a los estudiantes a saber qué esperar. Puede editar el título en cualquier momento.


Actividad del estudiante Análisis de preguntas





Cree su evaluación
Seleccione el ícono más para comenzar

4

Ajustes del examen 

 **Fecha de vencimiento**
[11/11/23 0:00 \(UTC-5\)](#)

 **Categoría de calificación**
[Cuestionario](#)

 **Calificación**
[Puntos](#) | [100 de puntuación máxima](#)

5) Bajar hasta el final y hacer clic en
“Agregar rúbrica de calificación”.

5

Herramientas adicionales



Límite de tiempo

[Agregar límite de tiempo](#)



Agregar rúbrica de calificación

[Agregar rúbrica de calificación](#)



Metas y estándares

[Alinear con las metas](#)

6) Clic en “Crear” para la nueva rúbrica.

7) Escribir el nombre de la rúbrica, y clic en “Guardar”.

6

Nuevo examen 10/11/23

Ajustes del examen

Agregar rúbrica de calificación
✕

Rúbricas del curso

Su rúbrica puede basarse en un porcentaje o en puntos. En el segundo caso, marque la casilla de verificación para asignar los puntos posibles de la rúbrica a la puntuación máxima del contenido.

[Mostrar más](#)

Crear

7

ULTRA: Planificación integrada de la cadena de suministros-A-MSCM15-EPG2022_IIIIEPG

Rúbrica

Tipo de rúbrica: Porcentaje

Criterios	Excelente	Satisfactorio
Criterio 1	100 % Escribir una descripción	75 % Escribir una descripción
25 % de la calificación total		

Cancelar

Guardar

8) Clic en “Añadir”.

9) Finalmente, seleccionar la opción “Rúbrica de calificación” y “Guardar”.

8

Nuevo examen 10/11/23

Ajustes del examen



Agregar rúbrica de calificación



Rúbricas del curso

Su rúbrica puede basarse en un porcentaje o en puntos. En el segundo caso, marque la casilla de verificación para asignar los puntos posibles de la rúbrica a la puntuación máxima del contenido.

[Mostrar más](#)

Crear

Rúbrica
Porcentaje

[Ver](#)

[Añadir](#)

9

Herramientas adicionales



Límite de tiempo

[Agregar límite de tiempo](#)



Rúbrica de calificación

[Rúbrica](#)



Metas y estándares

[Alinear con las metas](#)

Cancelar

Guardar



UNIVERSIDAD
DEL PACÍFICO



(+51) 965438747



asistentetec.pregrado@up.edu.pe
asistentetec.postgrado@up.edu.pe



01 2190100 anexo: 8804

Gracias.

LÍDERES CON
PROPÓSITO
PARA EL MUNDO