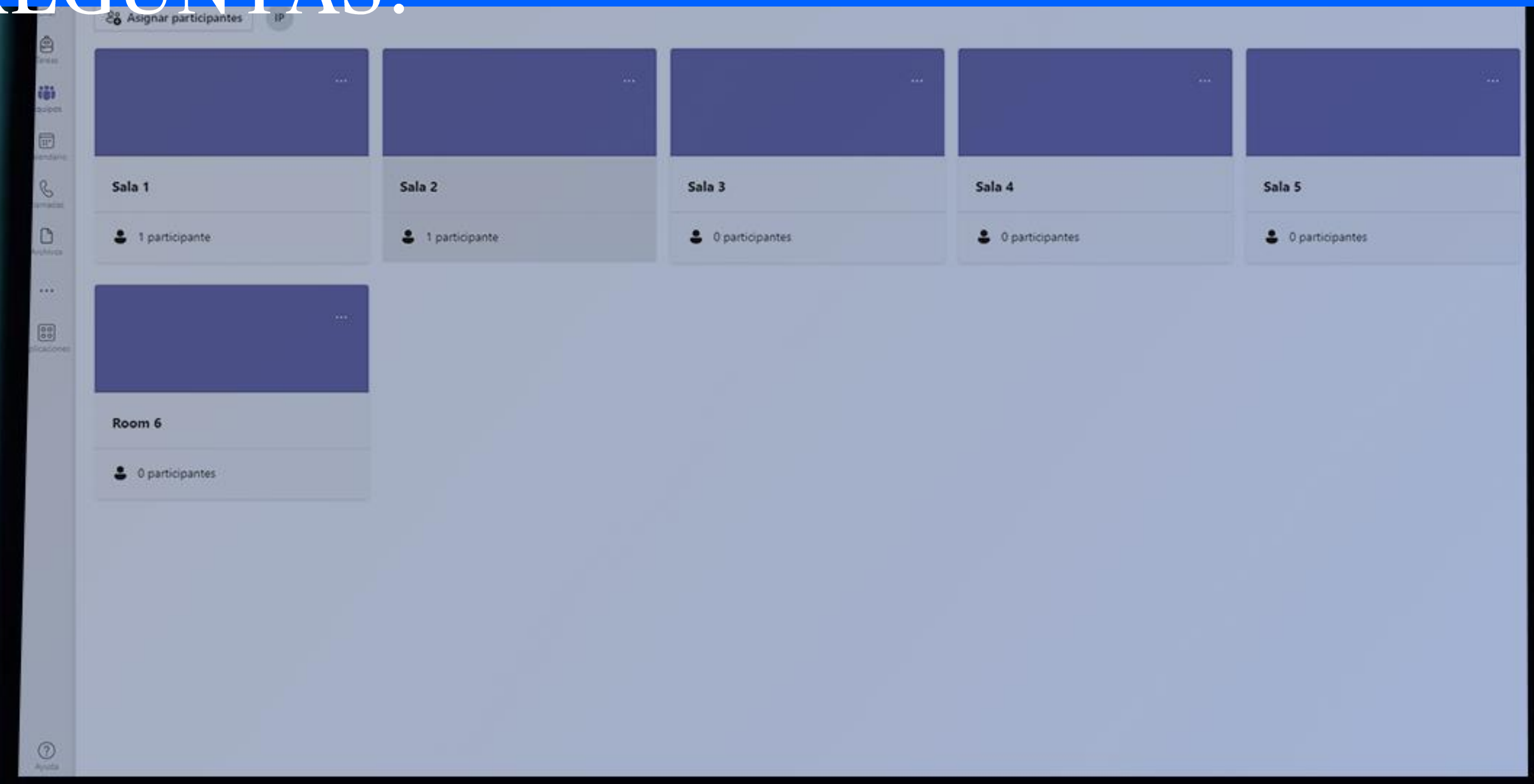
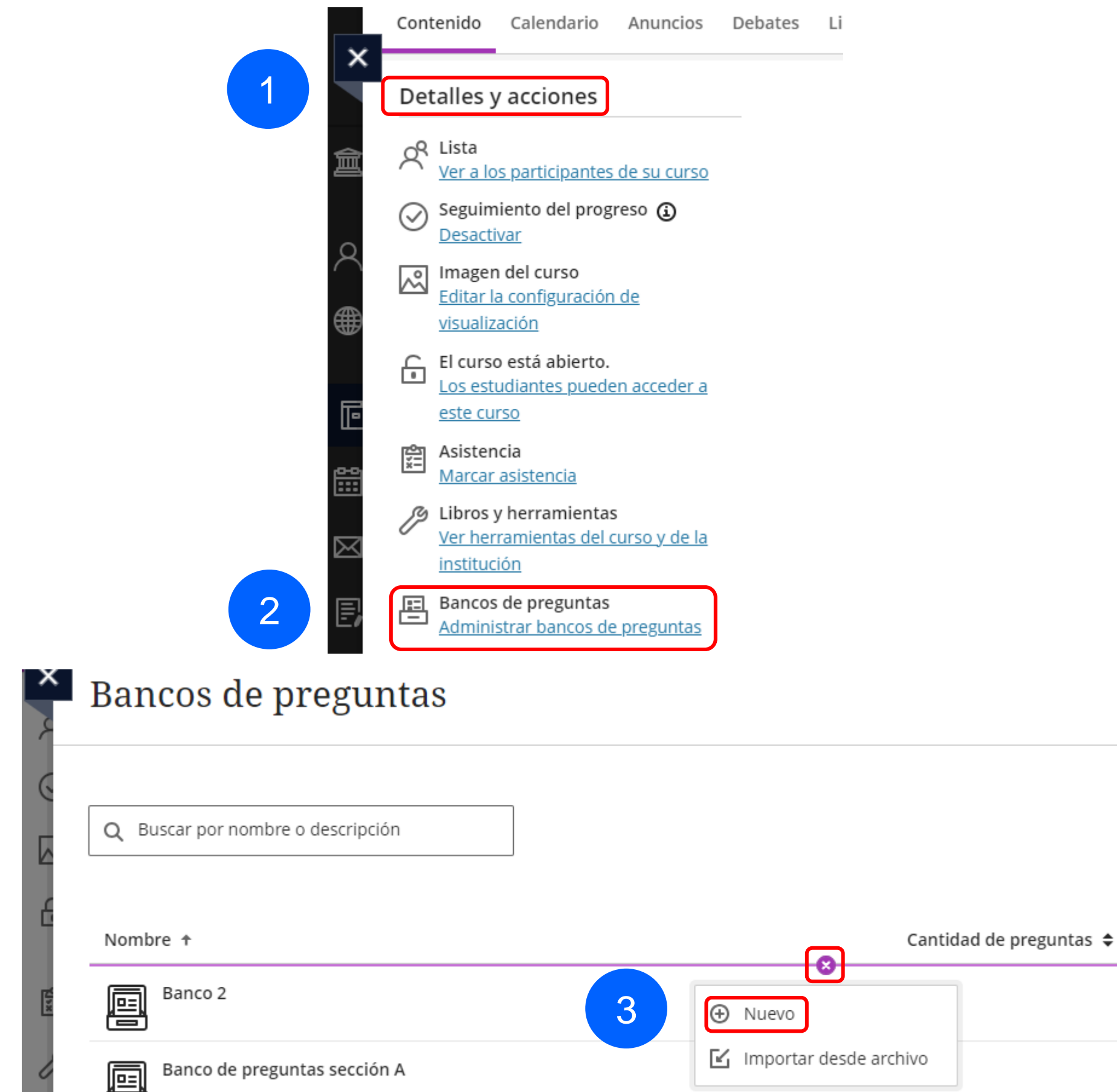


# ¿CÓMO CREAR EL BANCO DE PREGUNTAS?



## PASOS:

- 1) Seleccionar “Detalles y acciones”.
- 2) Clic en “Bancos de preguntas”.
- 3) Clic en la opción más y seleccionar en “Nuevo”



The image shows a two-step process in a web application. The first screenshot shows a course management menu with a red box around 'Detalles y acciones' (Step 1) and another red box around 'Bancos de preguntas' (Step 2). The second screenshot shows the 'Bancos de preguntas' page with a search bar and a table of question banks. A red box highlights the 'Nuevo' button in the table's action column (Step 3).

Contenido Calendario Anuncios Debates Li

1 Detalles y acciones

- Lista  
[Ver a los participantes de su curso](#)
- Seguimiento del progreso ⓘ  
[Desactivar](#)
- Imagen del curso  
[Editar la configuración de visualización](#)
- El curso está abierto.  
[Los estudiantes pueden acceder a este curso](#)
- Asistencia  
[Marcar asistencia](#)
- Libros y herramientas  
[Ver herramientas del curso y de la institución](#)
- 2 Bancos de preguntas  
[Administrar bancos de preguntas](#)

Bancos de preguntas

Buscar por nombre o descripción

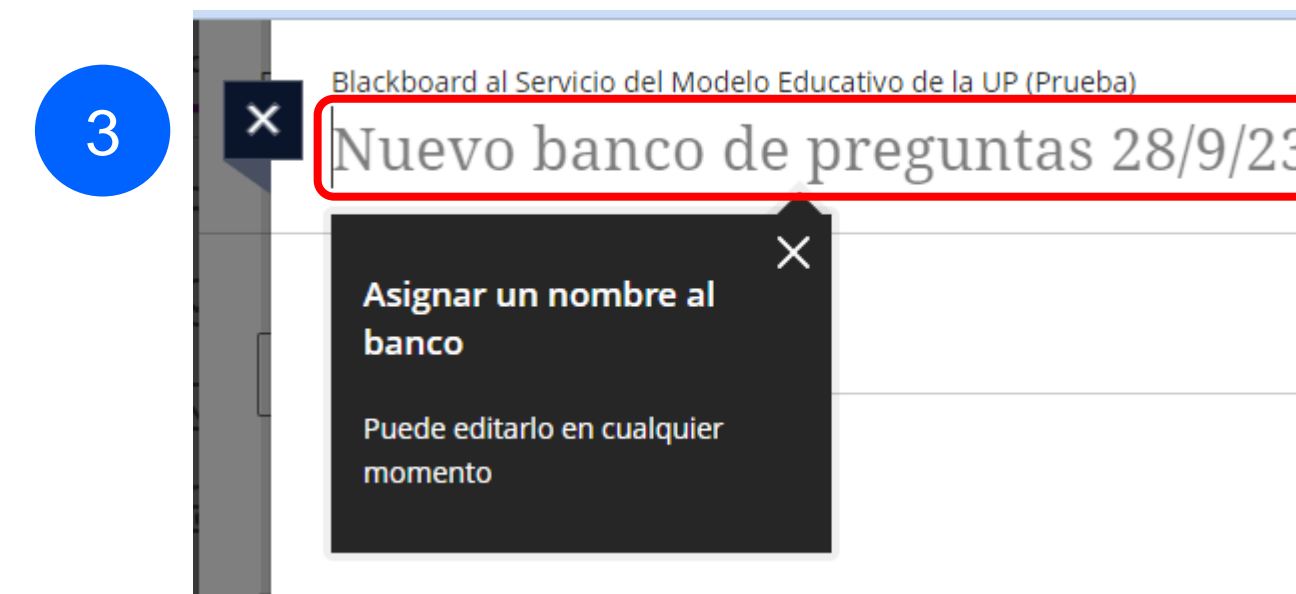
Nombre ↑ Cantidad de preguntas ↓

3	+	Nuevo
		Importar desde archivo

3) Ingresar el nombre del banco de preguntas.

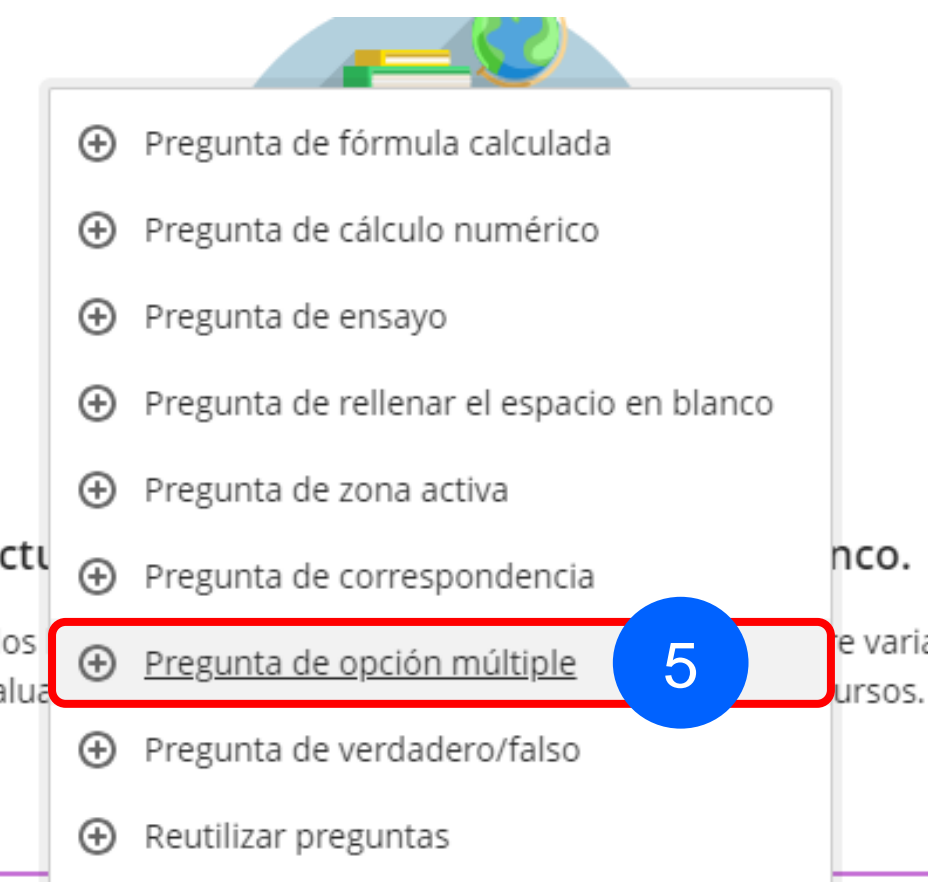
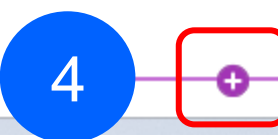
4) Clic en “+”.

5) Seleccionar el tipo de pregunta a desarrollarse.



Actualmente, no hay preguntas en este banco.

Use los bancos de preguntas para compartir preguntas entre varias evaluaciones. Puede importarlas desde otros cursos y recursos. Seleccione el botón a continuación para comenzar.



6) Ingresar la pregunta.

7) Ingresar las alternativas y seleccionar la correcta  .

8) Clic en “Guardar”.

6 Opción múltiple ⓘ 10 puntos

\* Texto de la pregunta

*Escriba el texto de la pregunta*

7 \* Configure las opciones. Elija una o varias respuestas correctas.

Permitir crédito parcial y negativo

Opciones

<input checked="" type="checkbox"/>	Cristobal Colon	↑↓	🗑️
<input type="checkbox"/>	Francisco Pizarro	↑↓	🗑️
<input type="checkbox"/>	Antonio de Luque	↑↓	🗑️

[Agregar opción](#)

Comentarios automatizados

8 Guardar

9) Finalmente se muestra el banco de preguntas elaborado.

9 Banco de preguntas seccion A

Filtrar 1 resultado

Criterios del filtro  
Borrar todo

Búsqueda de palabras clave ^  
Escribir término de búsqueda

Tipo de preguntas ^

- Coincidencia
- Completar el espacio en blanco
- Ensayo
- Fórmula calculada

Descripción ✎

1-1 de 1 25 elementos por página

Opción múltiple 10 puntos ... | v

En la lectura ¿Quién descubrió America?

Página 1 de 1 < >



UNIVERSIDAD  
DEL PACÍFICO



(+51) 965438747



asistentetec.pregrado@up.edu.pe  
asistentetec.postgrado@up.edu.pe



01 2190100 anexo: 8804

Gracias.

LÍDERES CON  
PROPÓSITO  
PARA EL MUNDO