



UNIVERSIDAD
DEL PACÍFICO

Guía para comprimir archivos en PowerPoint y Word

Para Sistemas Windows y MAC OS

Guía para comprimir archivos en Power Point y Word

La presente guía ha sido desarrollada con el objetivo de orientar al docente y alumnos para reducir (comprimir) el tamaño de los archivos **(Word y PowerPoint)** sin afectar el contenido o estructura de los mismos.

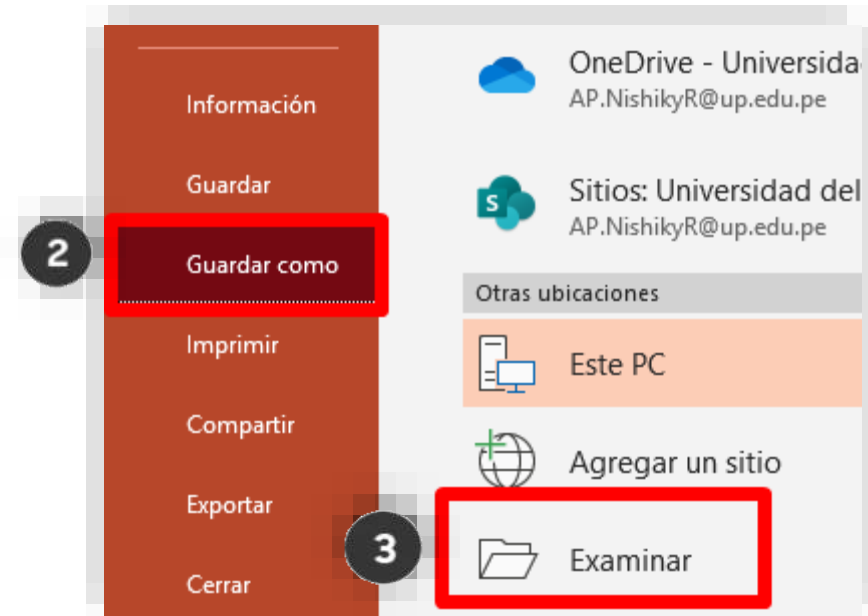
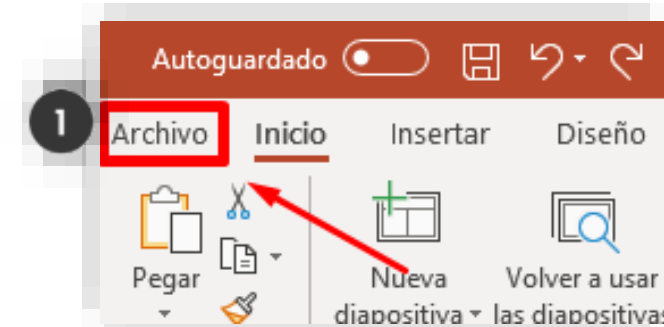


Para equipos Windows

Guía para comprimir archivos en Power Point y Word

En Windows

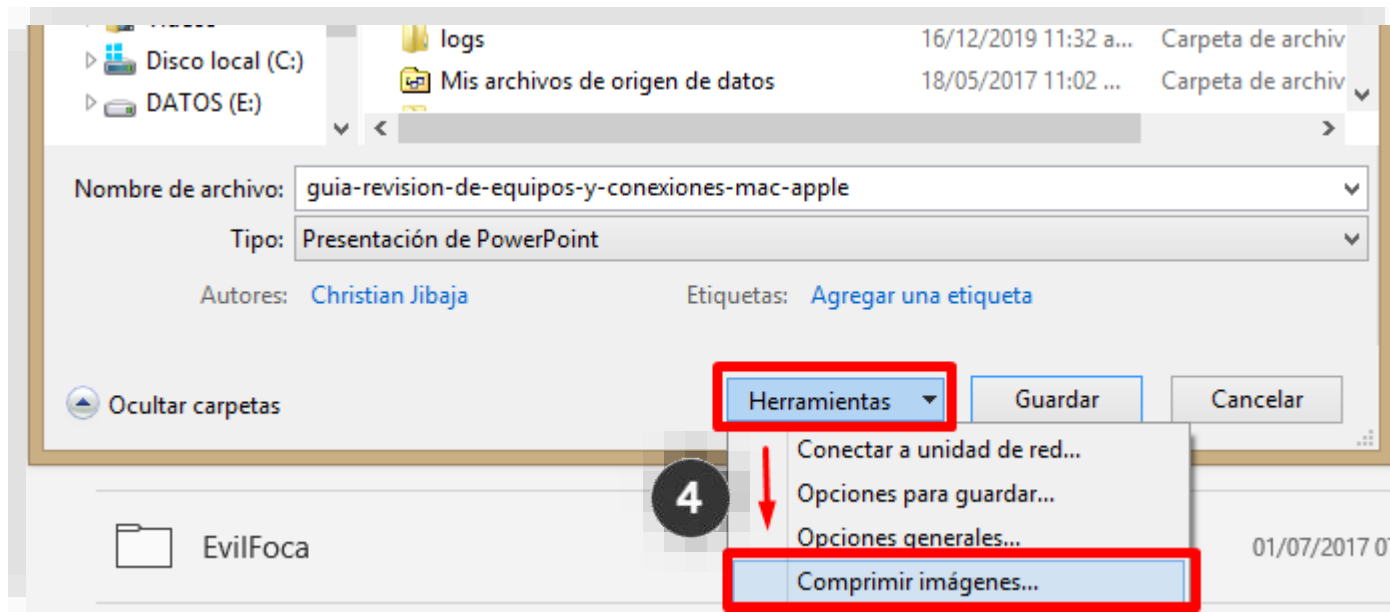
1. Dentro del programa Power Point da clic en menú **Archivo**
2. Dar clic en **Guardar como**.
3. Dar clic en **Examinar** y nos abrirá una ventana donde tendremos que indicar la ruta destino.



Guía para comprimir archivos en Power Point y Word

En Windows

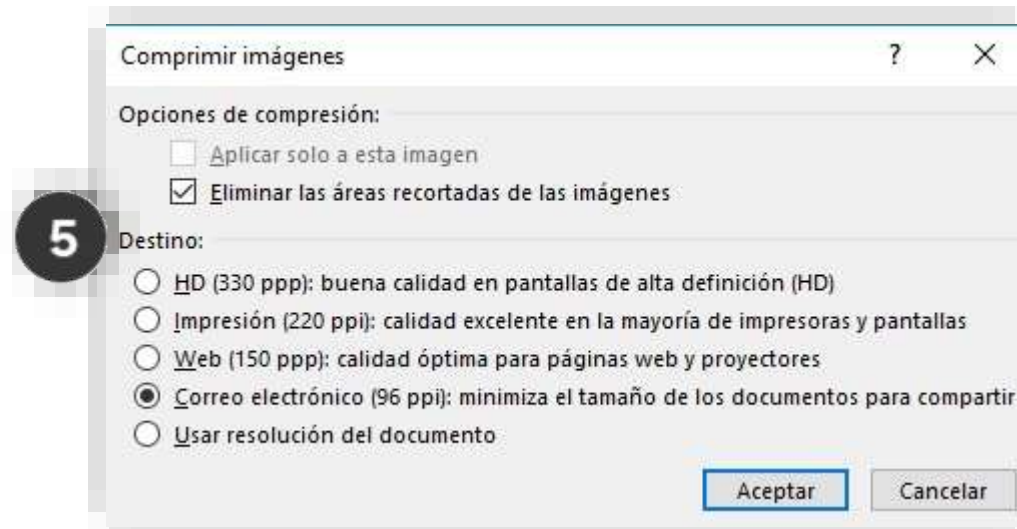
4. Selecciona el menú desplegable **Herramientas** y dar clic en **Comprimir imágenes ...**



Guía para comprimir archivos en Power Point y Word

En Windows

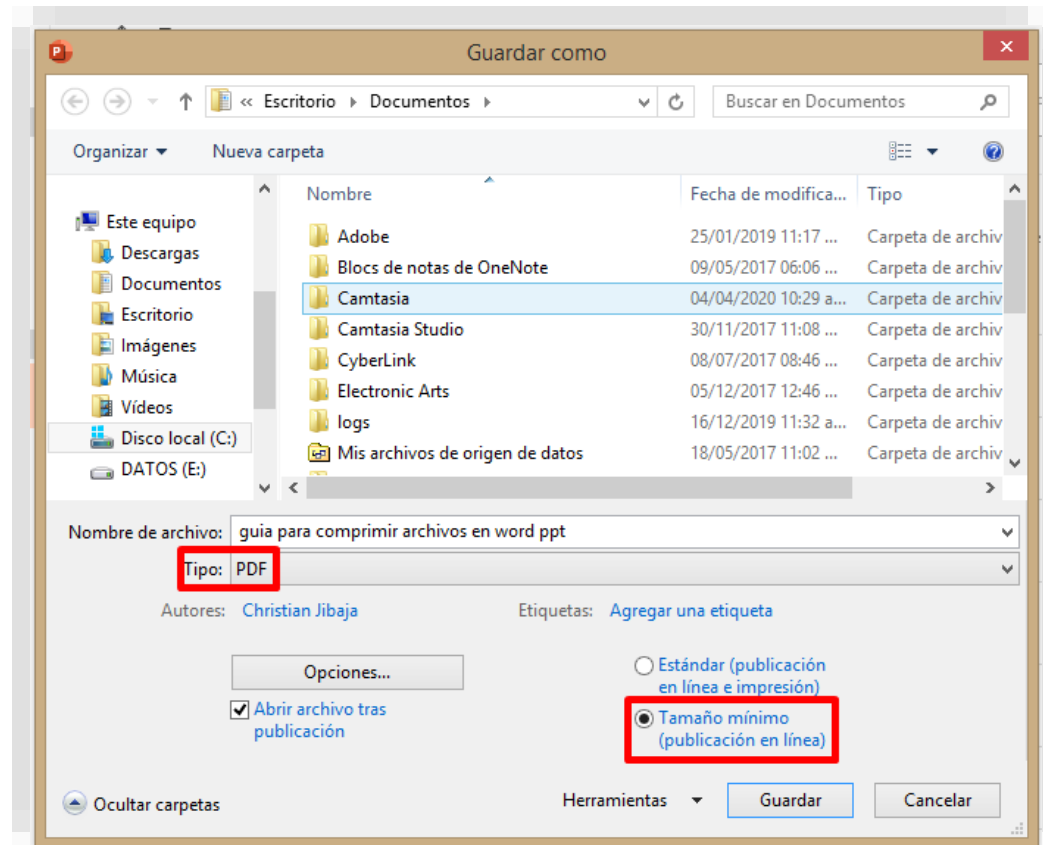
5. Selecciona la opción “**Eliminar las áreas recortadas de las imágenes**”, luego selecciona la opción “**Correo electrónico (96 ppi)**” y clic en **Aceptar**.



Guía para comprimir archivos en Power Point y Word

En Windows

Otra alternativa para comprimir en formato PDF: Si su archivo lo guarda como tipo “PDF”, escoja directamente la opción de **Tamaño mínimo** y clic en **Guardar**, con lo que te asegura un documento de tamaño reducido.



Para equipos MAC

Guía para comprimir archivos en Power Point y Word

En MAC OS

1. Clic en **Archivo**
2. Clic en la opción **Comprimir imágenes ...**



Guía para comprimir archivos en Power Point y Word

En MAC OS

3. En calidad de imagen, seleccione la opción **Correo electrónico (96 ppp)**, luego activar la opción **“Eliminar las áreas recortadas de las imágenes”** y clic en **Aceptar**

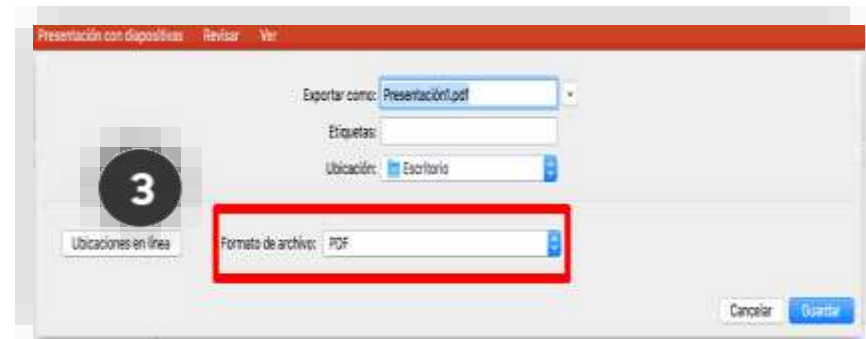
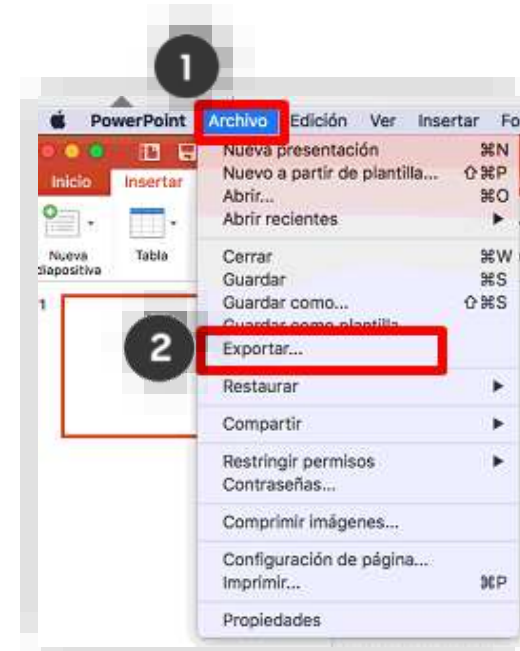


Guía para comprimir archivos en Power Point y Word

En MAC OS

Otra alternativa para comprimir en formato PDF:

1. Clic en **Archivo**.
2. Clic en **Exportar**.
3. En formato de archivo elegir la opción **PDF** y clic en **Guardar**.



Información adicional

Para cualquier información adicional ingrese a la web de EDUTIC, haciendo clic [aquí](#) o puedes comunicarte con Servicios GIIT, haciendo clic [aquí](#)

edutic
plataforma educativa online





UNIVERSIDAD
DEL PACÍFICO

UP.edu.pe



/UdelPacífico



/Upacífico



/UPacificoUP